

ЗОНАЛЬНЫЙ ТИПОВОЙ ПРОЕКТ

503-1-80.13.90

ЗАКРЫТАЯ СТОЯНКА НА 99
ГРУЗОВЫХ АВТОМОБИЛЕЙ
ДЛЯ СТРОИТЕЛЬСТВА В ЗАПАДНО-СИБИРСКОЙ ЗОНЕ РСФСР

АЛЬБОМ 4

ТД - ЗАДАНИЕ ЗАВОДУ-ИЗГОТОВИТЕЛЮ ПО
АВТОМАТИЗАЦИИ САНИТАРНО-ТЕХНИЧЕСКИХ СИСТЕМ

Иср 1636/
04



ЗОНАЛЬНЫЙ ТИПОВОЙ ПРОЕКТ
503-1-80.13.90

ЗАКРЫТАЯ СТОЯНКА НА 99
ГРУЗОВЫХ АВТОМОБИЛЕЙ
ДЛЯ СТРОИТЕЛЬСТВА В ЗАПАДНО-СИБИРСКОЙ ЗОНЕ РСФСР

АЛЬБОМ 4


ТД - ЗАДАНИЕ ЗАВОДУ-ИЗГОТОВИТЕЛЮ ПО
АВТОМАТИЗАЦИИ САНИТАРНО-ТЕХНИЧЕСКИХ СИСТЕМ

РАЗРАБОТАН
НОВОСИБИРСКИМ ФИЛИАЛОМ
ИНСТИТУТА ГИПРОАВТОТРАНС
ГЛАВНЫЙ ИНЖЕНЕР ФИЛИАЛА
ГЛАВНЫЙ ИНЖЕНЕР ПРОЕКТА

 Я.И. ВИЛЬБЕРГЕР
 В.Ф. БЕТЕХИН

УТВЕРЖДЕН И ВВЕДЕН В ДЕЙСТВИЕ
НОВОСИБИРСКИМ ОБЛИСПОЛКОМ
ПРОТОКОЛ ОТ 4.02.91 № 2

Альбом 4



№ лист	Наименование листа	Стр.
	Содержание альбома	2
АОВ1-1	Перечень комплектных устройств. Задание заводу-изготовителю	2
АОВ1-2	Щит управления П1(П2...П4). Чертеж общего вида	3
АОВ1-3	Щит управления П1(П2...П4). Технические данные аппарата	4
АОВ1-4	Щит управления П1(П2...П4). Перечень надписей	5
АОВ1-5	Щит управления П1(П2...П4). Схема электрическая соединения	6,7

ГИП	Бетехтин	11-80	503-1-80.13.90		
Л.спец.	Архипов	11-80	Закрытая стойка на 99 грузовых автомобилей		
Вед.инж.	Сучлов	11-80	Здание стойки		
Н.контр.	Архипов	11-80	Стандия	Лист	Листов
			рп		1
			Содержание альбома		
			ГИПРОАВТОТРАНС Новосибирский филиал		

Формат А 4

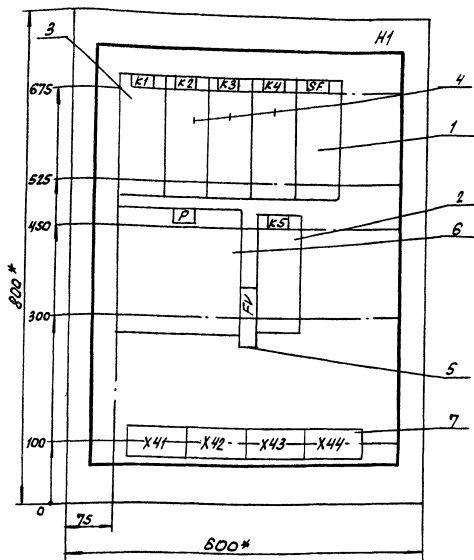
Наименование	Кол. к-ку	Кол. при-веден-ных по-делу	Обозначение чертено-общего вида	Приме-чание
Щит управления П1	1	1	АОВ1-2	
Щит управления П2	1	1	АОВ1-2	
Щит управления П3	1	1	АОВ1-2	
Щит управления П4	1	1	АОВ1-2	

Листы альбома, подписаны и заверены

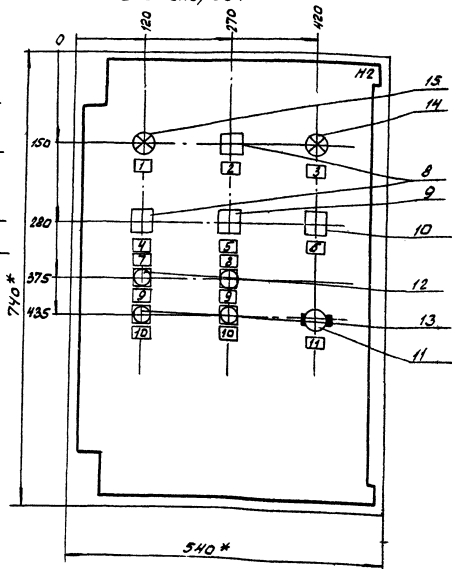
ГИП	Бетехтин	11-80	503-1-80.13.90			АОВ1
Л.спец.	Архипов	11-80	Закрытая стойка на 99 грузовых автомобилей			
Вед.инж.	Сучлов	11-80	Здание стойки			
			Стандия	Лист	Листов	
			рп	1		
			Перечень комплектных устройств, задание заводу-изготовителю			ГИПРОАВТОТРАНС Новосибирский филиал

Новосибирский филиал

Вид спереди
Дверь не показана



Дверь ящика
Вид спереди



- 1.* Размеры для справок
2. В контуре табличек указаны номера надписей по перечню надписей
3. Глубина ящика 350 мм
4. По данным чертежам изготовить 4 щита

ГМП	Бетехтин	1980	11-10	503-1-80.13.90	Р0В1
Л.Спец.	Архипов	1980	7	Закрывающая стойка на загрузках автомобилей	
Вед.инж.	Суслов	1980	14	Здание стоянки	Этажей
				РН	2
				Щит управления (1/1) (1/1)	Гипроавтотранс
				Чертеж общего вида	Ноборы Сусловский филиал

Копировал Гл. - ФОРМАТ 3

Альбом 4

Формат	Зона	Позв-чуж	Обозначение	Наименование	кол	Примечание
				<u>Документация</u>		
A3			АОВ 1-2	Чертеж общего вида		
A3			АОВ 1-5	Схема электрической соединений		
A4			АОВ 1-4	Перечень подписей		
				<u>Сборочные единицы</u>		
				Н1		
		1		Выключатель АКВ-1м на панели УР 2А, 3ум	1	SF
				Реле		
		2		ПЭ-37-44УЗ, V ~ 220В	1	K5
		3		ПЭ-37-62УЗ, V ~ 220В	1	K1
		4		ПЭ-37-42УЗ, V ~ 220В	3	K2..K4
		5		Предохранитель ПП-10УЗ с ВТФ6УЗ	1	FV
		6		Прерыватель СИП-01УМ, монтаж настенный		
				V=220В, 50Гц	1	P
		7		Блок зажимов БЗ24-4П16-8/2С43-10	4	XH1...XH4

503-1-80.13.90 АОВ1

Закрытая стоянка на 59 грузовых
автомобилей

Здание стоянки

Этадия Лист Листов
РП 3-1 2

Шит управления П(П...П)
Технические данные
справочные

Сборочная 1-4

Формат	Зона	Позв-чуж	Обозначение	Наименование	кол	Примечание
				Н2		
				Переключатели		
		8		УП5312-С285УЗ	2	SA1, SA2
		9		УП5311-С225УЗ	1	SA4
		10		УП5311-А225УЗ	1	SA5
				Выключатели		
		11		ПВ1-16УЗ, испол.1	1	SB3
		12		КЕ011-УЗ-П, испол.4, черн.	2	SB2, SB4
		13		КЕ011-УЗ-П, испол.5, красн.	2	SB1, SB3
				Армаатура		
		14		АСЛ ПУ2, ЗВ1	1	HL1
		15		АСЛ ПУ2, арм.м.	1	HL2

Шит управления и фото ВЗак. шитов

503-1-80.13.90 АОВ1

Лист

3-2

Кодированная
формуляр

Альбом 4

Понимать	Поз. обозначение	Место надписи	Текст	Кол.	Вид шрифта	Заголовок	Таблица
	Н11	Табличка	Нормальная работа	1			
	SA2	То же	8 1 2 Рав. Время-0- Нерав. Время	1			
	Н12	"	Авария	1			
	SA1	"	8 1 2 Местное-0- Дистан.	1			
	SA4	"	8 1 2 Автомат-0- Ручное	1			
	SA5	"	8 1 2 Повысить-0- понизить	1			
		"	Вентилятор	1			
		"	Система	1			
	SB2, SB4	"	Вкл.	2			
	SB1, SB3	"	Откл.	2			
	SA3	"	Режим "Зима-Лето"	1			

503-1-80.13.90		АОВ1	
Закрытая стоянка на 99 грузовых автомобилей			
Здание стоянки	Стандия	Лист	Листов
	рп	4	
Щит управления п1 (п2... п4), Перечень надписей	ГНПРОАВТОТРАНС Новосибирский филиал		

Формат А 4

Формат А 4

5

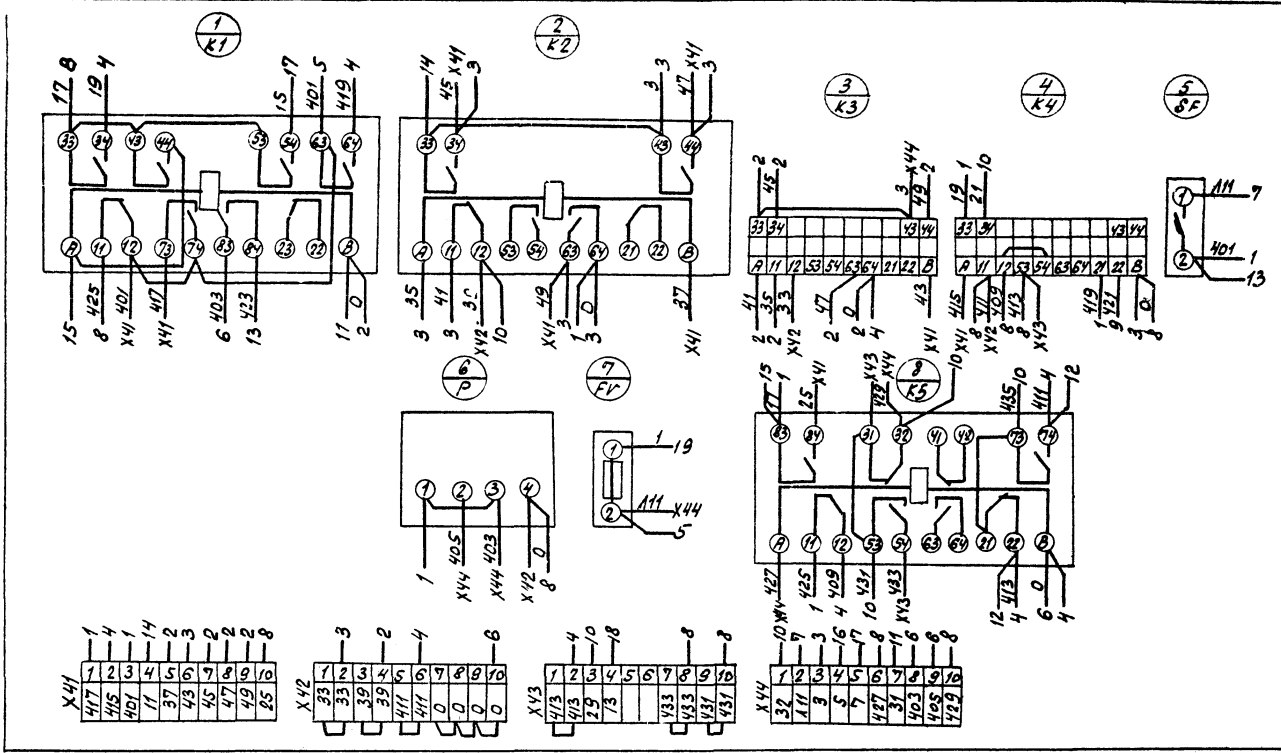
Понимать	Поз. обозначение	Место надписи	Текст	Кол.	Вид шрифта	Заголовок	Таблица

Лист 1 из 1

Лист

Формат А 4

Вид спереди



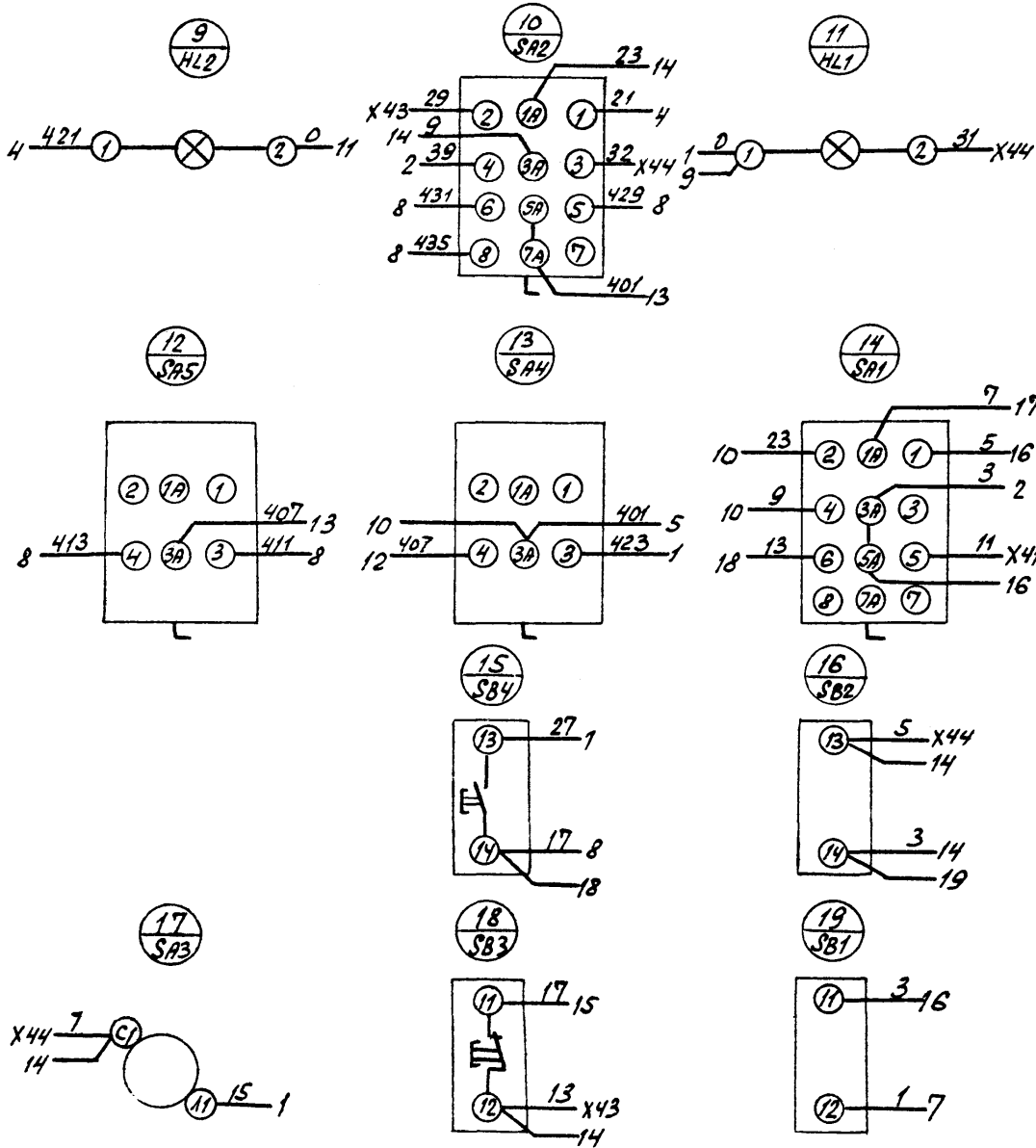
УНБ и Род. Пробыль и Доты. Водом. Шибель.

РАБДОМ 4

		503-1-80.13.90 АОВ1	
ГНП	Ветехтин	11-90	
Д. спец.	Архипов		Закрытая стоянка на 38 грузовых автомобилей
Вед. инж.	Смелов		
Здание стоянки		Стаянку	Лист
		р	5-1
			2
		Щит управления П(В.П.)	
		Схема электрическая	
		соединений	
		ГИПРОАВТОТРАНС	
		Новосибирский филиал	
		Формат А3	

Дверь ящика
Вид со стороны монтажа

Альбом 4



503-1-80.13.90 АОВ1
Искр 5-2

Копировал А.И. - формат А3

О Т П Е Ч А Т А Н О

в АП СИБТИПРОЕКТ

630006, г.Новосибирск, ул.Лазарева 33/1

Выдано в печать " 4 " XII 1991г.

Заказ 1077 Тираж 100

Цена руб. коп.