Государственное санитарно-эпидемиологическое нормирование Российской Федерации

4.1. МЕТОДЫ КОНТРОЛЯ. ХИМИЧЕСКИЕ ФАКТОРЫ

Измерение концентрации вредных веществ в воздухе рабочей зоны

Сборник методических указаний
МУК 4.1.1519—4.1.1574—03

Выпуск 37

Москва • 2003

4.1. МЕТОДЫ КОНТРОЛЯ. ХИМИЧЕСКИЕ ФАКТОРЫ

Измерение концентрации вредных веществ в воздухе рабочей зоны

Сборник методических указаний
МУК 4.1.1519—4.1.1574—03

Выпуск 37

ББК 51.21
И37

И37 **Измерение** концентрации вредных веществ в воздухе рабочей зоны: Сборник методических указаний. Вып. 37—М.: Федеральный центр госсанэпиднадзора Минздрава России, 2003.—268 с.

Настоящий сборник содержит копии оригиналов методических указаний по измерению концентраций вредных веществ в воздухе рабочей зоны (МУК 4.1.1519—4.1.1574—2003).

Методические указания подготовлены коллективом специалистов в рамках Проблемной Комиссии «Научные основы гигиены труда и профпатологии». Утверждены Первым заместителем Министра здравоохранения Российской Федерации, Председателем Комиссии по государственному санитарно-эпидемиологическому нормированию, Главным государственным санитарным врачом Российской Федерации Г. Г. Онищенко в июне 2003 г.

Методические указания по измерению концентраций вредных веществ в воздухе рабочей зоны (сборник 37) разработаны с целью обеспечения контроля соответствия фактических концентраций вредных веществ их предельно допустимым концентрациям (ПДК) и ориентировочным безопасным уровням воздействия (ОБУВ) – санитарно-гигиеническим нормативам и являются обязательными при осуществлении санитарного контроля.

Включение в данный сборник 57 методик контроля вредных веществ в воздухе рабочей зоны разработаны и подготовлены в соответствии с требованиями ГОСТ 12.1.005—88 ССБТ «Воздух рабочей зоны. Общие санитарно-гигиенические требования».

Методики выполнены с использованием современных методов исследования, метрологически аттестованы и дают возможность контролировать концентрации химических веществ на уровне и меньше их ПДК и ОБУВ в воздухе рабочей зоны установленных в ГН 2.2.5.686—98 «Предельно допустимые концентрации (ПДК) вредных веществ в воздухе рабочей зоны» и ГН 2.2.5.687—98 «Ориентировочные безопасные уровни воздействия (ОБУВ) вредных веществ в воздухе рабочей зоны».

ББК 51.21

© Минздрав России, 2003
© Федеральный центр госсанэпиднадзора Минздрава России, 2003

УТВЕРЖДАЮ
Главный государственный санитарный врач Российской Федерации
_____ Г.Г.ОНИЩЕНКО
29 июня 2003 г.
МУК. 4.1. 1549-03
Дата введения с момента утверждения

4.1.МЕТОДЫ КОНТРОЛЯ. ХИМИЧЕСКИЕ ФАКТОРЫ.

МЕТОДИЧЕСКИЕ УКАЗАНИЯ ПО ИЗМЕРЕНИЮ КОНЦЕНТРАЦИЙ ОРГАНИЧЕСКИХ КРАСИТЕЛЕЙ ДИСПЕРСНЫХ ПОЛИЭФИРНЫХ АЛОГО 2Ж, ТЕМНО-КОРИЧНЕВОГО 2Ж, СЕРОГО С И ЧЕРНОГО 2К МЕТОДОМ ТОНКОСЛОЙНОЙ ХРОМАТОГРАФИИ В ВОЗДУХЕ РАБОЧЕЙ ЗОНЫ

Состав смесевых красителей

I. Краситель органический дисперсный полиэфирный Алый 2Ж (ДА-2Ж)

Алый 2ЖА - 47,0%

Алый 2 ЖБ - 53,0%

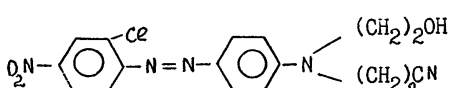

М.м. 366,4

4-нитро-2-хлор-4'- N-цианэтил- N-оксиэтиламинобензол (Алый 2ЖА)

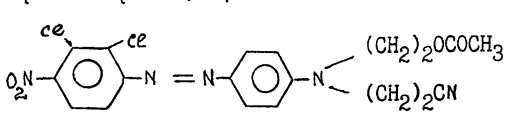

М.м. 408,4

4-нитро-2-хлор-4'- N-ацетокси-этил- N-цианэтиламинобензол (Алый 2ЖБ)

2. Краситель органический дисперсный полиэфирный Темно-коричневый 2Ж (ДТК-2Ж)

Алый 2ЖА – 15,0%

Алый 2ЖБ – 17,0%

Темно-синий 3 – 32,0%

Желто-коричневый 2Ж – 36,0%

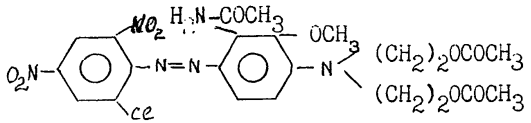

М.м. 570,5

2,4-динитро-6-хлор-2-ацетамино-3-метокси-4',-N -диацетоксиэтиламиноазобензол (Темно-синий 3)

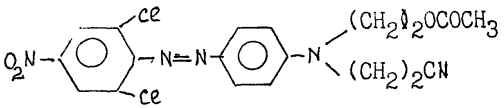

М.м. 450,0

2,6-дихлор-4-нитро-4'- N -ацетоксиэтил- N -цианэтиламиноазобензол (Желто-коричневый 2Ж)

3. Краситель органический дисперсный полиэфирный Серый (ДС)

Алый 2ЖА – 8,0%

Алый 2ЖБ – 9,0%

Темно-синий 3 – 64,0%

Желто-коричневый 2Ж – 19.0%

4. Краситель органический дисперсный полиэфирный Черный 2К (ДЧ-2К)

Алый 2ЖБ – 23,0%

Темно-синий 3 – 60,0%

Желто-коричневый 2Ж – 17,0%.

Смесевые красители представляют собой порошки плохо растворимые в кислотах и щелочах, не растворимы в воде, хорошо растворимые в ацетоне, бензоле, толуоле, этаноле, хлороформе. Разлагаются при температуре 100°.

В воздухе находятся в виде аэрозоля.

Кумулятивный эффект умеренно выражен. Особенностью токсикодинамики является избирательное поражение красной крови с образованием метгемоглобина, появление телец Гейнца в эритроцитах и, как следствие, развитие анемий регенераторного типа.

ПДК в воздухе 1,0 мг/м^3.

Характеристика метода

Определение основано на разделении одного из смесевых красителей ДА-2Ж, ДТК-2Ж, ДС и ДЧ-2К ни составляющие их компоненты при помощи тонкослойной хроматографии на пластинах Армсорб ТСХ-КСКГ (или "Силуфол").

Отбор проб проводят с концентрированием на фильтр.

Нижний предел измерения 1 мкг в анализируемом объеме проб.

Нижний предел измерения в воздухе 0,5 мг/м^3 (при отборе 20 л воздуха).

Диапазон измеряемых концентраций в воздухе от 0,5 до 5,0 мг/м^3.

Суммарная погрешность измерения не превышает ±25%.

Время выполнения измерения, включая отбор проб, 30 минут.

Приборы, аппаратура, посуда

Аспирационное устройство. ГОСТ 17.2.6.01-86

Фильтродержатели. ТУ 95-72-05-77

Хроматографические пластины.

Армсорб ТСХ-КСКГ (или "Силуфол").

Камеры хроматографические с притертой крышкой, ГОСТ 20565-75.

Колбы мерные, ГОСТ 1770-74,Е вместимостью 100 мл.

Пробирки колориметрические, ГОСТ 25336-82Е.

Пипетки вместимостью 1,5; 0,1; 0,2 мл, ГОСТ 29227-91,

Стаканы химические, ГОСТ 25336-82, вместимостью 50 мл.

Роторный испаритель типа ИР-1М ТУ 25-11-917-76

Реактивы, растворы, материалы

Серый С, Темно-коричневый 2Ж, Алый 2Ж, Черный 2К - выпускные формы.

Ацетон, ГОСТ 2603-79, х.ч.

Толуол, ГОСТ 5789-78, х.ч.

Подвижный растворитель: ацетон-толуол (3:4).

Алый 2ЖА, х.ч., свидетель.

Алый 2ЖБ, х.ч., свидетель.

Желто-коричневый 2Ж, х.ч., свидетель.

Темно-синий 3, х.ч., свидетель.

Фильтры АФА-ВП-10. ТУ 95-743-80

Стандартный раствор № 1 из каждого красителя с концентрацией 1,0 мг/мл готовят растворением 0,1 г вещества в ацетоне в мерной колбе вместимостью 100 мл. Раствор устойчив в течение 10 дней в темном месте.

Стандартный раствор № 2 с концентрацией 0,1 мг/мл готовят соответствующим разбавлением стандартного раствора № 1 ацетоном. Раствор готовят в день анализа.

Отбор пробы воздуха

Воздух с объемным расходом 5 л/мин аспирируют через фильтр АФА-ВП-10, помещенный в фильтродержатель. Для определения 1/2 ПДК следует отобрать 20 л воздуха. Срок хранения проб 10 дней в эксикаторе в темном месте.

Подготовка к измерению

Хроматографическую камеру заливают системой подвижного растворителя - ацетон-толуол (3:4). Объем подвижного растворителя должен быть в таком количестве, чтобы пластина была погружена в него не более чем на 0,8-I,0 см над уровнем дна.

Градуировочные растворы с концентрацией красителя от I0 до I00 мкг/мл готовят соответствующим разбавлением стандартного раствора № 2 ацетоном.

Проведение измерения

Фильтр с отобранной пробой заливают I5 мл ацетона, затем отгоняют до I мл. Пробу в количестве 0,I мл наносят на хроматографическую пластину так, чтобы диаметр пятна не превышал 0,5 см. Одновременно на пластину наносят серию градуировочных растворов с содержанием от I,0 до I0 мкг.

Пластину помещают в хроматографическую камеру, содержащую подвижный растворитель. После поднятия фронта растворителя на уровень I0 мм от верхнего края, пластину вынимают и оставляют на воздухе до полного испарения растворителя. Одновременно на пластину наносят вещества свидетели: Алый 2ЖА, Алый 2ЖБ, Желто-коричневый 2Ж, Темно-синий 3. Открываются пятна с естественной окраской: Алый ЖА и Алый ЖБ - ярко-оранжевого цвета, Rf 0,38±0,05 и Rf 0,25±0,05, соответственно; Желто-коричневый 2Ж - желтого цвета, Rf 0,50±0,05; Темно-синий 3 - синего цвета, Rf 0,42±0,05.

Количественное измерение содержания смесевого красителя (мкг) в пробе проводят путем сравнения интенсивности окраски пятен пробы и того стандарта, площадь и интенсивность окраски которого наиболее близка площади и интенсивности окраски пробы.

Расчет концентрации

Концентрацию определяемого смесевого красителя "С" (в мг/м^3) в воздухе вычисляют по формуле:

$$C = \frac{(а+б+с+в) \cdot В}{б \cdot V}, \text{ где}$$

а+б+с+в – суммарное количество веществ, входящих в данный смесевой краситель, найденное в анализируемом объеме пробмы в мкг;

В – общий объем пробы, мл;

б – объем пробы, взятый для анализа, мл;

V – объем воздуха (л), отобранный для анализа и приведенный к стандартным условиям (см. Приложение I).

Приложение I

Приведение объема воздуха к стандартным условиям проводят по следующей формуле:

$$V_{20} = \frac{V_t \ (273 + 20) \cdot P}{(273 + t) \ . \ 101,33}, \quad \text{где}$$

V_t - объем воздуха, отобранный для анализа, л ;
P - барометрическое давление, кПа (101,33 кПа = 760 мм рт.ст.);
t - температура воздуха в месте отбора пробы, C^o.

Для удобства расчета V_{20} следует пользоваться таблицей коэффициентов (приложение 2). Для приведения воздуха к стандартным условиям надо умножить V_t на соответствующий коэффициент.

Приложение 2

Коэффициенты для приведения объема воздуха к стандартным условиям

°C	Давление P, кПа/мм рт.ст.									
	97,33/730	97,86/734	98,4/738	98,93/742	99,46/746	100/750	100,53/754	101,06/758	101,33/760	101,86/764
-30	1,1582	1,1646	1,1709	1,1772	1,1836	1,1899	1,1963	1,2026	1,2058	1,2122
-26	1,1393	1,1456	1,1519	1,1581	1,1644	1,1705	1,1768	1,1831	1,1862	1,1925
-22	1,1212	1,1274	1,1336	1,1396	1,1458	1,1519	1,1581	1,1643	1,1673	1,1735
-18	1,1036	1,1097	1,1158	1,1218	1,1278	1,1338	1,1399	1,1460	1,1490	1,1551
-14	1,0866	1,0926	1,0986	1,1045	1,1105	1,1164	1,1224	1,1284	1,1313	1,1373
-10	1,0701	1,0760	1,0819	1,0877	1,0936	1,0994	1,1053	1,1112	1,1141	1,1200
- 6	1,0540	1,0599	1,0657	1,0714	1,0772	1,0829	1,0887	1,0945	1,0974	1,1032
- 2	1,0385	1,0442	1,0499	1,0556	1,0613	1,0669	1,0726	1,0784	1,0812	1,0869
0	1,0309	1,0366	1,0423	1,0477	1,0535	1,0591	1,0648	1,0705	1,0733	1,0789
+ 2	1,0234	1,0291	1,0347	1,0402	1,0459	1,0514	1,0571	1,0627	1,0655	1,0712
+ 6	1,0087	1,0143	1,0198	1,0253	1,0309	1,0363	1,0419	1,0475	1,0502	1,0557
+10	0,9944	0,9999	1,0054	1,0108	1,0162	1,0216	1,0272	1,0326	1,0353	1,0407
+14	0,9806	0,9860	0,9914	0,9967	1,0027	1,0074	1,0128	1,0183	1,0209	1,0263
+18	0,9671	0,9725	0,9778	0,9830	0,9884	0,9936	0,9989	1,0043	1,0069	1,0122
+20	0,9605	0,9658	0,9711	0,9763	0,9816	0,9868	0,9921	0,9974	1,0000	1,0053
+22	0,9539	0,9592	0,9645	0,9696	0,9749	0,9800	0,9853	0,9906	0,9932	0,9985
+24	0,9475	0,9527	0,9579	0,9631	0,9683	0,9735	0,9787	0,9839	0,9865	0,9917
+26	0,9412	0,9464	0,9516	0,9566	0,9618	0,9669	0,9721	0,9773	0,9799	0,9851
+28	0,9349	0,9401	0,9453	0,9503	0,9555	0,9605	0,9657	0,9708	0,9734	0,9785
+30	0,9288	0,9339	0,9391	0,9440	0,9432	0,9542	0,9594	0,9645	0,9670	0,9723
+34	0,9167	0,9218	0,9268	0,9318	0,9368	0,9418	0,9468	0,9519	0,9544	0,9595
+38	0,9049	0,9099	0,9149	0,9199	0,9248	0,9297	0,9347	0,9397	0,9421	0,9471

Приложение 3

Вещества, определяемые по ранее утвержденным Методическим указаниям

Наименование вещества	Методические указания
Микрокапсулированный биологический активный концентрат	МУ на гравиметрическое определение пыли в воздухе рабочей зоны в системах вентиляционных установок МУ, выпуск с I-5, М., 1981, стр.235, № 1719-77
Композиция порошковая полиэфирная ППК-I	——— " ———
Свинцово-кадмиевый припой	МУ на фотометрическое определение свинца в воздухе МУ, выпуск 15, М., 1979, стр.112, № 2014-79
Синтетические моющие средства "Ариэль", "Тайд", "Миф-Ун иверсал"	МУ на фотометрическое измерение концентраций моющих синтетических средств "Лотос-автомат", "Эра-А", "Ока", "Био-С", "Вихрь" по основному компоненту поверхностно-активному веществу додецилбензолсульфонату натрия в воздухе рабочей зоны МУ, выпуск 25, М., 1989, стр. 106, № 4916-88
Синтетические моющие средства "Лоск", "Диксан"	——— " "———
Пенталгин	МУ на фотометрическое измерение концентраций парацетамола (4-ацетиламинофенола) в воздухе рабочей зоны МУ, выпуск 31, № 315-96, утв. 8.06.96.
Теофедрин	——— " ———
Диоксид олова	МУ по определению вредных веществ в сварочном аэрозоле М.,1992, стр.58, стр. 67, №4945-88, утв. 22,12. 1988 г.
Марганец метилкарбонилциклопентадиен	МУ на фотометрическое определение циклопентадиенилтрикарбонил марганца в воздухе. В сборнике "МУ на определение вредных веществ в воздухе", вып.I-5,М.,1981, стр.54, № 1635-77.

Приложение 4

Указатель основных синонимов, технических, торговых и фирменных названий веществ

аспартам	Стр. I2
бензоат холестерина	238
бензоат-7-дегидрохолестерина	238
бенфотиамин	3
валидол	30
вапортрин	253
ДАЦ	60
ДАХГ	II5
дибазол	22
димекарбин	75
динезин	III
дерматол	35
дитилин	70
ДЭГА	I20
изодибут	I34
изамбен	I49
имизин	65
карбамазепин	I36
картан, латран	I92
кетотифен фумарат	55
кломифен фенола	233
кломифен цитрат	2I9
лонзабак	I8
мексидол	245
метиловый эфир эстрадиола	50
метиловый эфир эстрона	I57
метоксикломифен	228
Na-КМХ	I87
новокаинамида гидрохлорид	I0I
новокаина основание	I06
ОФФУК	I73
сульфонамид П	224
тамоксифен	80
фенидон А	208
фосфотиамин	I6I
фенобарбитал (люминал)	249
хитозан	I82
хладон 32	90
хладон 21	2I6
хладон 124 а	I96
эстрон	I66
кроѳдекс	38[a]

Приложение 5.

Расчёт характеристик погрешности на основе данных, приведенных в МВИ КХА.

Приведено в МВИ	Принятые предположения	Расчёт составляющей погрешности
Δ (информация о структуре погрешности отсутствует)	Δ_c - незначимо	$\sigma(\mathring{\Delta}) = \Delta / 1,96$

Δ - характеристика результатов КХА (суммарная погрешность).

Δ_c - характеристика систематической составляющей погрешности.

$\sigma(\mathring{\Delta})$ - характеристика случайной составляющей погрешности.

Приложение № 6

Расчёт норматива оперативного контроля погрешности (точности) МВИ КХА.

№	Алгоритм оперативного контроля	ВИД КОНТРОЛЯ		Принятые обозначения
		Внутренний оперативный контроль	Внешний контроль по схеме оперативного контроля	
1	С применением образцов для контроля (ОК)	$\lvert K_к \rvert = \lvert \bar{X} - C \rvert < K$		$K_к$-результат контрольной процедуры; $\bar{X}$-результат анализа пробы; C-аттестованное значение ОК, K-норматив оперативного контроля
		$K = 0{,}84\,\Delta$	$K = \Delta$	
		где Δ - характеристика погрешности, соответствующая содержанию компонента в ОК		
2	С применением метода добавок	$\lvert K_к \rvert = \lvert \bar{X}' - \bar{X} - C \rvert < K$		$K_к$-результат контрольной процедуры; $\bar{X}$-результат анализа пробы без добавки; $\bar{X}'$-результат анализа пробы с добавкой; C-величина добавки K-норматив оперативного контроля
		$K = 0{,}84\sqrt{(\Delta_{\bar{X}'})^2 + (\Delta_{\bar{X}})^2}$	$K = \sqrt{(\Delta_{\bar{X}'})^2 + (\Delta_{\bar{X}})^2}$	
		где $\Delta_{\bar{X}'}$ ($\Delta_{\bar{X}}$) - характеристика погрешности, соответствующая содержанию компонента в пробе с добавкой (пробе без добавки)		
3	С применением метода разбавления	$\lvert K_к \rvert = \lvert K\bar{X}' - \bar{X} \rvert < K$		$X_к$-результат контрольной процедуры; $\bar{X}$-результат анализа рабочей пробы; $\bar{X}'$-результат анализа разбавленной пробы K-коэффициент разбавления; K-норматив оперативного контроля
		$K = 0{,}84\sqrt{R^2(\Delta_{\bar{X}'})^2 + (\Delta_{\bar{X}})^2}$,	$K = \sqrt{R^2(\Delta_{\bar{X}'})^2 + (\Delta_{\bar{X}})^2}$	
		где $\Delta_{\bar{X}'}$ ($\Delta_{\bar{X}}$) - характеристика погрешности, соответствующая содержанию компонента в разбавленной пробе (рабочей пробе) соответственно		
4	С применением другой (контрольной) методики	$\lvert K_к \rvert = \lvert \bar{X} - \bar{X}_к \rvert < K$		$K_к$-результат контрольной процедуры; $\bar{X}$ - результат анализа пробы по контролируемой методике анализа; $\bar{X}_к$ - результат анализа пробы по контрольной методике анализа; K-норматив оперативного контроля
		$K = 0.84\sqrt{(\Delta_{\bar{X}_к})^2 + (\Delta_{\bar{X}})^2}$	$K = \sqrt{(\Delta_{\bar{X}_к})^2 + (\Delta_{\bar{X}})^2}$	
		где $\Delta_{\bar{X}_к}$ ($\Delta_{\bar{X}}$) - характеристика контрольной (контролируемой) методики, соответствующая содержанию компонента в пробе		

Оперативный контроль погрешности (точности) проводят в одинаковых условиях, т.е. результаты анализа получает один аналитик с использованием одного набора мерной посуды, одной партии реактивов и т.д.

Приложение 7.

Расчёт норматива внутрилабораторного оперативного контроля (ВОК) воспроизводимости МВИ ЦХА.

ВОК воспроизводимости проводят с использованием рабочих проб путём сравнения результата контрольной процедуры, равного расхождению двух результатов ЦХА (x_I и x_2) содержания компонента в одной и той же пробе, с нормативом ВОК воспроизводимости Д

$$| \bar{x}_I - \bar{x}_2 | \leqslant Д.$$

Норматив ВОК воспроизводимости рассчитывают по формуле:

$$Д = Q\ (P, m)\sigma\ (\mathring{\Delta})$$

где $\sigma\ (\mathring{\Delta})$ – показатель воспроизводимости (характеристика случайной составляющей погрешности, соответствующая среднему содержанию компонента в пробе):

$$\bar{x}_{ср} = \frac{\bar{x}_I + \bar{x}_2}{2},$$

$Q\ (P, m) = 2,77$ при $m = 2$, $P = 0,95$.

При осуществлении ВОК воспроизводимости отбирают две пробы, объём которых равен объёму, необходимому для проведения анализа по методике, и анализируют в точном соответствии с прописью методики, максимально варьируя условия проведения анализа, т.е. получают два результата анализа, используя разные наборы мерной посуды, разные партии реактивов. В работе должны участвовать два аналитика.

При превышении норматива ВОК воспроизводимости эксперимент повторяют. При повторном превышении указанного норматива выясняют причины, приводящие к неудовлетворительным результатам контроля, и устраняют их.

СОДЕРЖАНИЕ

Методические указания по измерению концентраций S-[2]. [(4-Амино-2-метил-5-пиримидинил)метил -[формиламино]-I-[2-(фосфонокси)этил]-I-пропениловый эфир фенилкарботионовой кислоты (Бенфотиамина) в воздухе рабочей зоны методом высокоэффективной жидкостной хроматографии.
(ВНЦ БАВ, г.Москва) МУК 4.1.1519-03 3

Методические указания по измерению концентраций аммоний -μ- нитридобис [акватетрахлорорутената (IУ)] в воздухе рабочей зоны методом высокоэффективной жидкостной хроматографии.
(ГОСНИИОХТ, г.Москва) МУК 4.1.1520-03 8

Методические указания по спектрофотометрическому измерению концентраций N-L-α-аспартил-L-фенилаланина-1-метилового эфира (аспартама) в воздухе рабочей зоны.
(ВНЦ БАВ, г.Москва) МУК 4.1.1521-03 I2

Методические указания по спектрофотометрическому измерению концентраций N'N'-бис-(3-аминопропил)-додециламина (Лонзабака) в воздухе рабочей зоны.
(НИИ медицины труда РАМН, г.Москва) МУК 4.1.1522-03 I8

Методические указания по спектрофотометрическому измерению концентраций 2-бензил-бензимидазола гидрохлорида (дибазола) в воздухе рабочей зоны.
(ВНЦ БАВ, г.Москва) МУК 4.1.1523-03 22

Методические указания по спектрофотометрическому измерению концентраций бензофенона в воздухе рабочей зоны.
(НИХФИ, г.Новокузнецк) МУК 4.1.1523-03 26

Методические указания по спектрофотометрическому измерению концентраций валидола в воздухе рабочей зоны.
(Донецкий медицинский институт, г.Донецк) МУК 4.1.1524-03 30

Методические указания по спектрофотометрическому измерению концентраций висмутовой соли галловой кислоты (дерматола) в воздухе рабочей зоны.
(ВНЦ БАВ, г.Москва) МУК 4.1.1525-03 35

Методические указания по фотометрическому измерению концентраций (К)-2^A-О-(2-Гидроксипропил)-В-циклодекстрина (Крофдекса) в воздухе рабочей зоны 38 а
(РГМУ, ВНЦ БАВ, г.Москва) МУК 4.1.1526-03

Методические указания по измерению концентраций 4-гексилокси-I-нафтальдегида, оксима 4-гексилокси-I-нафтальдегида и 4-гексилокси-I-нафтонитрила в воздухе рабочей зоны методом высокоэффективной жидкостной хроматографии.
(НИИ ГТиПЗ, г.Уфа) МУК 4.1.1527-03 39

Методические указания по пламенно-фотометрическому измерению концентраций глутамата натрия в воздухе рабочей зоны.
(ВНЦ БАВ, г.Москва) МУК 4.1.1528-03 46

Методические указания по измерению концентраций I,17β-Дигидрокси-I,3,5[I0]-эстратриена-3-метилового эфира (Метилового эфира эстрадиола) в воздухе рабочей зоны методом высокоэффективной жидкостной хроматографии,
(ВНЦ БАВ, г.Москва) МУК 4.1.1529-03 50

Методические указания по спектрофотометрическому измерению концентраций 4,9-дигидро-4-(I-метилпиперидинилиден-I-Н-бензо[4,5]циклогепта-[(I,2-b)-тиофен-I0-ОН]-гидрофумарата (кетотифена фумарата) в воздухе рабочей зоны.
(ВНЦ БАВ, г.Москва) МУК 4.1.1530-03 55

Методические указания по спектрофотометрическому измерению концентраций 2-диметиламинометилциклогексанона гидрохлорида (ДАЦ) в воздухе рабочей зоны.
(НИХФИ, г.Новокузнецк) МУК 4.1.1531-03 60

Методические указания по спектрофотометрическому измерению концентраций N-(3-диметиламинопропил)иминодибензила гидрохлорида (имизина) в воздухе рабочей зоны.
(ВНЦ БАВ, г.Москва) МУК 4.1.1532-03 65

Методические указания по флуориметрическому измерению концентраций β-диметиламиноэтилового эфира янтарной кислоты дийодметилата (дитилина) в воздухе рабочей зоны.
(ВНЦ БАВ, г.Москва) МУК 4.1.1533-03 70

Методические указания по спектрофотометрическому измерению концентраций I,2-диметил-3-карбэтокси-5-оксииндола (димекарбина) в воздухе рабочей зоны.
(ВНЦ БАВ, г.Москва) МУК 4.1.1534-03 75

Методические указания по измерению концентраций (Z)-2-[4-(I,2-дифенил-I-бутенилфенокси)]-N,N-диметилэтанамина (Тамоксифен основания) в воздухе рабочей зоны методом высокоэффективной жидкостной хроматографии.
(ВНЦ БАВ, г.Москва) МУК 4.1.1535-03 80

Методические указания по спектрофотометрическому измерению концентраций дифосфата 0,0'-диаминодибензила в воздухе рабочей зоны.
(ВНЦ БАВ, г.Москва) МУК 4.1.1536-03 85

Методические указания по газохроматографическому измерению концентраций дифторметана (хладон-32) в воздухе рабочей зоны.
(НИИ гигиены,профпатологии и экологии человека, Ленинградская обл.) МУК 4.1.1537-03 90

Методические указания по измерению концентраций 2,5-дихлорфенола в воздухе рабочей зоны методом тонкослойной хроматографии. МУК 4.1.1538-03
(НИИ медицины труда и экологии человека, г.Уфа) 93

Методические указания по измерению концентраций 2,4-дихлорфенола в воздухе рабочей зоны методом тонкослойной хроматографии. МУК 4.1.1539-03
(НИИ медицины труда и экологии человека, г.Уфа) 97

Методические указания по спектрофотометрическому измерению концентраций β-диэтиламиноэтиламида п-аминобензойной кислоты гидрохлорида (новокаинамида гидрохлорида) в воздухе рабочей зоны.
(ВНЦ БАВ, г.Москва) МУК 4.1.1540-03 101

Методические указания по спектрофотометрическому измерению концентраций β-диэтиламиноэтилового эфира п-аминобензойной кислоты (новокаина основания) в воздухе рабочей зоны.
(ВНЦ БАВ, г.Москва) МУК 4.1.1541-03 106

Методические указания по спектрофотометрическому измерению концентраций 10-(2'-диэтиламиноэтил)фенотиазина гидрохлорида (динезина) в воздухе рабочей зоны.
(ВНЦ БАВ, г.Москва) МУК 4.1.1542-03 111

Методические указания по спектрофотометрическому измерению концентраций диэтиламиноэтилхлорида гидрохлорида (ДАХГ) в воздухе рабочей зоны.
(НИХФИ, г.Новокузнецк) МУК 4.1.1543-03 115

Методические указания по измерению концентраций N, N-диэтилгидроксиламина (ДЭГА) методом высокоэффективной жидкостной хроматографии в воздухе рабочей зоны.
(Пермский государственный технический университет) МУК 4.1.1544-03 120

Методические указания по газохроматографическому измерению концентраций изобутилового эфира 3,5-диамино-4-хлорбензойной кислоты (бензойная кислота, 3,5-диамино-4-хлор-2-метилпропиловый эфир) в воздухе рабочей зоны МУК
(НИИ медицины труда РАМН, г.Москва) 125

Методические указания по спектрофотометрическому измерению концентраций изовалериановой кислоты в воздухе рабочей зоны.
(ВНЦ БАВ, г.Москва) МУК 4.1.1546-03 129

Методические указания по спектрофотометрическому измерению концентраций изодибута в воздухе рабочей зоны.
(Донецкий медицинский институт, г.Донецк) МУК 4.1.1547-03 134

Методические указания по измерению концентраций 5-карбамоил-5Н-дибенз[b, f]-азепина (карбамазепина) методом высокоэффективной жидкостной хроматографии в воздухе рабочей зоны.
(ВНЦ БАВ, г.Москва) МУК 4.1.1548-03 138

Методические указания по измерению концентраций красителей органических дисперсных полиэфирных алого 2Ж, темно-коричневого 2Ж, серого С и черного 2К методом тонкослойной хроматографии в воздухе рабочей зоны.
(НИИ ГТ и ПЗ, г.Харьков). МУК 4.1.1549-03 143

Методические указания по спектрофотометрическому измерению концентраций N-метил-4-бензилкарбамидопиридиний-иодида (изамбена) в воздухе рабочей зоны.
(Донецкий медицинский институт, г.Донецк) МУК 4.1.1550-03 149

Методические указания по газохроматографическому измерению концентраций 2-метилпиразина в воздухе рабочей зоны. МУК 4.1.1551-03
(НИИ гигиены, профпатологии и экологии человека, Ленинградская обл.) 153

Методические указания по измерению концентраций 3-метокси-I,3,5-эстратриен-I7-она (метилового эфира эстрона) в воздухе рабочей зоны методом высокоэффективной жидкостной хроматографии.
(ВНЦ БАВ, г.Москва) МУК 4.1.1552-03 I57

Методические указания по измерению концентраций монофосфорного эфира 4-метил-5-β-оксиэтил-N-(2'-метил-4'-амино-5'-метилпиримидил)-тиазолия монофосфата (фосфотиамина) в воздухе рабочей зоны методом высокоэффективной жидкостной хроматографии.
(ВНЦ БАВ, г.Москва) МУК 4.1.1553-03 I6I

Методические указания по газохроматографическому измерению концентраций {3-окси-эстра-I,3,5(I0)триен-I7ОН} (эстрона) в воздухе рабочей зоны. МУК 4.1.1554-03
(ВНЦА-ВНИИА, ГОСНИИАВИАПРОМА, г.Москва) I66

Методические указания по газохроматографическому измерению концентраций олеиновой кислоты в воздухе рабочей зоны. МУК 4.1.1555-03
(НИИ медицины труда РАМН, г.Москва) I70

Методические указания по спектрофотометрическому измерению концентраций орто-формилфеноксиуксусной кислоты (ОФФУК) в воздухе рабочей зоны.
(НИХФИ, г.Новокузнецк) МУК 4.1.1556-03 I73

Методические указания по спектрофотометрическому измерению концентраций платифиллина гидротартрата в воздухе рабочей зоны. МУК 4.1.1557-03
(ВНЦ БАВ, г.Москва) I78

Методические указания по спектрофотометрическому измерению концентраций поли-d-глюкозоамина, частично N-ацетилированного (хитозана) в воздухе рабочей зоны.
(ВНЦ БАВ, г.Москва) МУК 4.1.1558-03 I82

Методические указания по пламенной фотометрическому измерению концентраций поли (I-4)-2-N-карбоксиметил-2-дезокси-3-О-карбоксиметил-β-Д-глюкопиранозы натриевой соли (Na-КМХ) в воздухе рабочей зоны.
(ВНЦ БАВ, г.Москва) МУК 4.1.1559-03 I87

Методические указания по спектрофотометрическому измерению концентраций I,2,3,9-тетра-гидро-9-метил-3-[(2'-метил-IH-имидазол-I'-ил)метил]-4H-карбазол-4-OH, хлоргидрата дигидрата (картана или латрана) в воздухе рабочей зоны. МУК 4.1.1560-03
(ВНЦ БАВ, г.Москва) I92

Методические указания по газохроматографическому измерению концентраций I,I,2,2-тетрафтор-I-хлорэтана (Хладона I24 а) в воздухе рабочей зоны.
(НИИ гигиены, профпатологии и экологии человека, Ленинградская обл.) МУК 4.1.1561-03 I96

Методические указания по газохроматографическому измерению концентраций трис-(β-хлорпропил)фосфата в воздухе рабочей зоны. МУК 4.1.1562-03
(НИЦ "Экос" РГМЦ, г.Москва) 200

Методические указания по измерению концентраций 2,4,6-трихлорфенола в воздухе рабочей зоны методом тонкослойной хроматографии. МУК 4.1.1563-03
(НИИ медицины труда и экологии человека, г.Уфа) 204

Методические указания по измерению концентраций I-фенилпиразолидона-3 (фенидона А) в воздухе рабочей зоны методом высокоэффективной жидкостной хроматографии.
(НИИ медицины труда РАМН, г.Москва) МУК 4.1.1564-03 208

Методические указания по измерению концентраций фосфида галлия в воздухе рабочей зоны методом атомно-абсорбционного спектрального анализа.
(Институт биофизики МЗ РФ, г.Москва) МУК 4.1.1565-03 2I2

Методические указания по газохроматографическому измерению концентраций фтордихлорметана (Хладона-2I) в воздухе рабочей зоны. МУК 4.1.1566-03
(НИИ гигиены,профпатологии и экологии человека, МЗ России, Ленинградская обл.) 2I6

Методические указания по измерению концентраций 2 - [4 -(2-хлор-I,2-дифенилэтинил)фенокси] - N, N -диэтил-2 гидрокси-I,2,3-пропантрикарбоксилат этанамина (Кломифен цитрата) в воздухе рабочей зоны методом высокоэффективной жидкостной хроматографии.
(ВНЦ БАВ, г.Москва) МУК 4.1.1567-03 2I9

Методические указания по спектрофотометрическому измерению концентраций 4-[β-(5'-хлор-2'-метоксибензамидо) этил] бензол-сульфонамида (сульфонамид П) в воздухе рабочей зоны. МУК 4.1.1568-03
(НИХФИ, г.Новокузнецк) 224

Методические указания по измерению концентраций I-хлор-2(п-метоксифенил)-I,2-дифенилэтилена (метоксикломифена) в воздухе рабочей зоны методом высокоэффективной жидкостной хроматографии.
(ВНЦ БАВ, г.Москва) МУК 4.1.1569-03 228

Методические указания по измерению концентраций I-хлор-2(4-оксифенил)-I,2-дифенилэтилена (смесь цис и транс-изомеров) (кломифен фенола) в воздухе рабочей зоны методом высокоэффективной жидкостной хроматографии.
(ВНЦ БАВ, г.Москва) МУК 4.1.1570-03 233

Методические указания по спектрофотометрическому измерению концентраций 3β - холест-5,7-диен-3-ола бензоата (бензоата-7-дегидрохолестерина) и 3β - холест-5-ен-3-ола бензоата (бензоата холестерина) в воздухе рабочей зоны.
(ВНЦ БАВ, г.Москва) МУК 4.1.1571-03 238

Методические указания по спектрофотометрическому измерению концентраций 2-этил-6-метил-3-оксипиридина сукцината (мексидола) в воздухе рабочей зоны.
(ВНЦ БАВ, г.Москва) МУК 4.1.1572-03 245

Методические указания по спектрофотометрическому измерению концентраци 5-этил-5-фенилбарбитуровой кислоты (фенобарбитала) в воздухе рабочей зоны.
(ВНЦ БАВ, г.Москва) МУК 4.1.1573-03 249

Методические указания по газохроматографическому измерению концентраций (RS)-I-этинил-2-метил-2-пентенил (IR)-цис, транс-хризантемата (вапортрина) в воздухе рабочей зоны. МУК 4.1.1574-03
(НИЦ БытХим, г.Москва) 253

Приложение I 257
Приложение 2 258
Приложение 3 259
Приложение 4 260

Приложение 5 260а

Приложение 6 260б

Приложение 7 260в