

Госстрой СССР
ЦЕНТРАЛЬНЫЙ ИНСТИТУТ ТИПОВОГО ПРОЕКТИРОВАНИЯ
Свердловский филиал
620062, г. Свердловск-62, ул. Чебышева, 4
Заказ № 4117 / че. № 22048-05 тираж 200
Сдано в печать 4.08. 1987 г. цена 0-49

СОДЕРЖАНИЕ АЛЬБОМА

МАРКА	НАИМЕНОВАНИЕ	СТР
	СОДЕРЖАНИЕ	2
A001	ЗАКАЗНАЯ СПЕЦИФИКАЦИЯ ЩИТОВ И ЭЛЕКТРОАППАРАТУРЫ.	3, 4
A002	ЩИТ ОПЕРАТОРА. ЭСКИЗНЫЕ ЧЕРТЕЖИ ОБЩИХ ВИДОВ.	5-11

ТЕХНИЧЕСКОЕ ЗАДАНИЕ НА ИЗГОТОВЛЕНИЕ
ЩИТА РАЗРАБОТАНО В ПОРЯДКЕ, УСТАНОВЛЕН-
НОМ ПИСЬМОМ ГОССТРОЯ СССР ОТ
10.02.83 № ВА 764-2/4

АЛЬБОМ V

ЗАДАНИЕ ЗАВОДУ - ИЗГОТОВИТЕЛЮ.

ЭСКИЗНЫЕ ЧЕРТЕЖИ ОБЩИХ ВИДОВ

ОБОЗНАЧЕНИЕ	НАИМЕНОВАНИЕ	№ ЛИСТА
	ЗАКАЗНАЯ СПЕЦИФИКАЦИЯ ЩИТОВ И ЭЛЕКТРОАППАРАТУРЫ. ЩИТ. ОПЕРАТОРА. ЭСКИЗНЫЕ ЧЕРТЕЖИ ОБЩИХ ВИДОВ.	A001. A002.

Заказная спецификация щитов и электроаппаратуры поставляемой комплектно со щитами.

ПОЗИЦИЯ	НАИМЕНОВАНИЕ И ТЕХНИЧЕСКАЯ ХАРАКТЕРИСТИКА ОБОРУДОВАНИЯ И МАТЕРИАЛОВ. ЗАВОД-ИЗГОТОВИТЕЛЬ (ДЛЯ ИМПОРТНОГО ОБОРУДОВАНИЯ - СТРАНА, ФИРМА)	ТИП, МАРКА ОБОРУДОВАНИЯ ОБОЗНАЧЕНИЕ ДОКУМЕНТА И НОМЕР ОПРОСНОГО ЛИСТА	ЕДИНИЦА ИЗМЕРЕНИЯ		КОД ЗАВОДА-ИЗГОТОВИТЕЛЯ	КОД ОБОРУДОВАНИЯ МАТЕРИАЛА	ЦЕНА ЕДИНИЦЫ ОБОРУДОВАНИЯ, ТЫС.РУБ.	КОЛ-ВО	МАССА ЕДИНИЦЫ ОБОРУДОВАНИЯ, КГ
			НАИМЕНОВАНИЕ	КОД					
1	2	3	4	5	6	7	8	9	10
	РАЗДЕЛ I ЩИТЫ								
1	ЩИТ ПАНЕЛЬНЫЙ С КАРКАСОМ ДВУХСЕКЦИОННЫЙ	ЩПК-2-3П-I (600+600) уч I P00	КОМПА	871				1	
	ГЛАВМОНТАЖ АВТОМАТИКА	ОСТЗБ.13-7Б							

901-3 - 231/87

ОБЪЕМ ПОСЛ. ПРАП. ЛИСТА 03 АМ. НР. В. №

ТР 901-3-231.87		A001	
НАЧ. ОТД.	ДАНИЛОВ	РЕАГЕНТНОЕ ПОЯВЛЕНИЕ ДЛЯ СТАНЦИИ ОЧИСТКИ ВОДЫ ПРОИЗВОДИТЕЛЬНОСТЬЮ 50 ТЫС. М ³ /СУТ. (НА 2 РЕАГЕНТА)	СТАДИИ / ЛИСТ / ЛИСТОВ
Н. КОНТРОЛ.	ФИНОГЕНОВА		Р 1 8
ГЛ. СПЕЦ.	ГОЛЬЦМАН	ЗАДАНИЕ ЗАВОДУ-ИЗГОТОВИТЕЛЮ, ЭСКИЗНЫЕ ЧЕРТЕЖИ ОБЩИХ ВИДОВ ЩИТ. ОПЕРАТОРА, ЗАКАЗНАЯ СПЕЦИФИКАЦИЯ ЩИТОВ И ЭЛЕКТРОАППАРАТУРЫ	ЦНИИЭП ИНЖЕНЕРНОГО ОБОРУДОВАНИЯ Г. МОСКВА.
РУК. ГР.	ГУСЕВА		
СТ. ИНЖ.	ЛИТВИНОВА		

ПРИВЯЗАН	
ННВ. №	

Позиция	Наименование и техническая характеристика оборудования и материалов. Завод-изготовитель (для импортного оборудования - страна, фирма).	Тип, марка оборудования, обозначение документа и номер справочного листа	Единица измерения		код завода-изготовителя	Код оборудования материала	Цена единицы оборудования, тыс. руб.	Количество	масса единицы оборудования, кг
			Наименование	Код					
1	2	3	4	5	6	7	8	9	10
Раздел 2. Электроаппаратура поставляемая комплектно со щитом.									
1	выключатель автоматический In=25А Ip=6.3А	АБЗ-М43	шт	796		34 21 30		1	
2	кнопка исп. 2. толкатель черный	КЕ-01143	шт	796		34 28 42		2	
3	Реле тока двустабильное ~220В	Р1Д-12 ТУ16.526.407-79	шт	796		34 255 20 700		1	
4	Реле промежуточное	РПУ-2- 06420343	шт	796		34 2513		2	
5	Табло световое	ТСБ-III-43-01 ТУ16.535.424-70	шт	796		34 6181 1151		24	
6	Лампа к табло ~ 220В	РНЦ-220-10	шт	796				48	
7	Щиток электропитания.	эщп-2М ТУ36.1270-73	шт	796				6	
Электроаппаратура, устанавливаемая вне щита.									
8	Звонок МРТУ 16-539.401-71	ЗВП-220	шт.	796				1	

Альбом V

901-3-231.87

ИПВ. № поклад (подкл. и др.) ВЗНМ. ИТВ. №

Тп 901-3-231.87

А001

Лист

2

Копировал: Антилова.

Формат А3

22048 05

Анбом Г

901-3-231.87

ШР. № ПОДА. ПОДАТ. И ДАТА ВЗЯТИЯ ШР. №

Поз.	Обозначение	Наименование	Кол.	Примеч.
<u>Документация</u>				
<u>Стандартные изделия</u>				
1		Панель с каркасом щита ЩПК-2-3П-1- (600x600) 4чр00 ОСТ 36.13-76	1	
2		СКОБА С600 ТКЗ-126-81	3	
3		СКОБА С3600 ТКЗ-125-81	6	
4		РЕЙКА Р5 600 ТКЗ-100-81	2	
5		РЕЙКА Р600 ТКЗ-101-81	12	
6		УГОЛОК УП 42x25 Р-430 ТК4-2222-74	4	

ТП 901-3-231.87

А002

РЕАГЕНТНОЕ ПОСРЕДСТВО ДЛЯ СТАН-
ЦИИ ОЧИСТКИ ВОДЫ ПРОИЗВОДИ-
ТЕЛЬНОСТЬЮ 50ТМ3/УС/КИ (НА РЕАГЕНТА)

СТАЦИЯ АИСТ АИСТОВ

Р 1 10

ЩИТ ОПЕРАТОРА
ЭСКИЗНЫЕ ЧЕРТЕЖИ
ОБЩИХ ВИДОВЦНИИЭП
ИНЖЕНЕРНОГО ОБОРУДОВАНИЯ
г. Москва

КОПИРОВАНА: ХЮПЕНЕН

5

Анбом Г

ШР. № ПОДА. ПОДАТ. И ДАТА ВЗЯТИЯ ШР. №

Поз.	Обозначение	Наименование	Кол.	Прим.
<u>Прочие изделия</u>				
7		Прибор регистрирующий РР160-03	2	см. примеч.
8		Регулятор-сигнализатор уровня ЭРСУ-3	8	поз. 12-14
9	QF	Выключатель автоматичес- кий А63-МУЗ	1	
10	S81; S82	Кнопка КЕ-011УЗ толкатель черный	2	
11	НЛ1; НЛ24	Табло световое ТСБ-И-УЗ-01	24	
12		Лампа РНЦ-220-10	48	
13	К3	Реле тока двуставбильное РТА-12	1	

Прибор поз. 7 заказан в спецификации АТХС01 Ал. УИ ч. 2
ТП 901-3-222.223.224, блок входных устройств"

ТП 901-3-231.87

А002

АИСТ

2

22046-05

901-3-231.87

ИНВ. № ПОД. А
ПОД. И Д. А Т А
ВЗЛ. И НВ. С

Альбом 5

Поз.	Обозначение	Наименование	кол.	Примеч.
14	К1, К2	Реле промежуточное рпу-2-06420343 ~ 220В	2	
15	А1 ÷ А6	Щиток электропитания ЭЦП-2М	6	
16		Плавкая вставка ВП36-1 Илл. вст. = 2А	1	
17		плавкая вставка ВП 36-1 Илл. вст. = 0,5А	11	
18		блок зажимов БЗ 10	20	
19		Упор ТУ 36.1751-74	8	
20		Перемычка П	30	
21		Рамка РЛМ 66x26	25	
				Лист
ТП 901-3-231.87 А002				3

6

ИНВ. № ПОД. А
ПОД. И Д. А Т А
ВЗЛ. И НВ. С

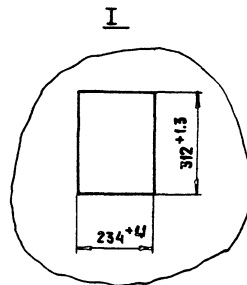
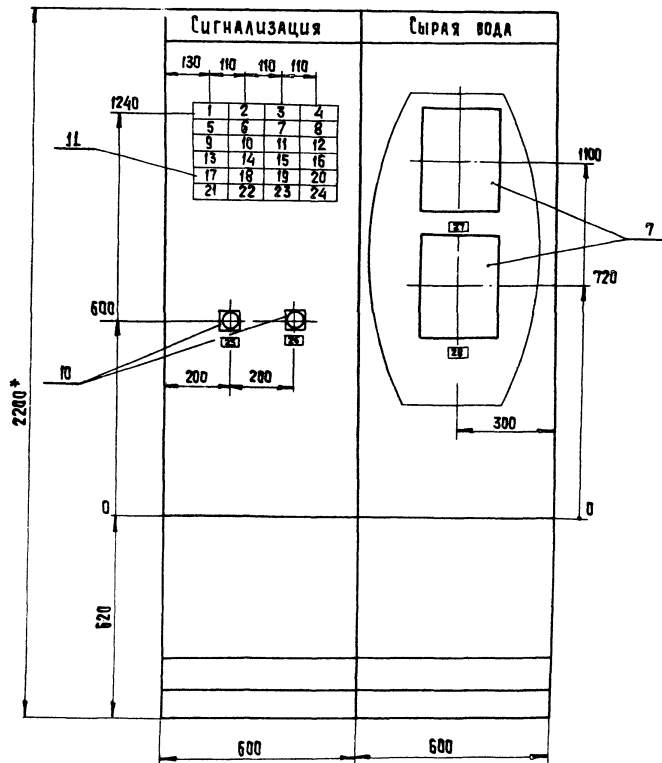
Альбом 5

Поз.	Обозначение	Наименование	кол.	Примеч.
22		<u>материалы</u> провод ~ 380 В, м ГОСТ 6323-79 ПВ 1x1,0 кв. мм	300	
				Лист
ТП 901-3-231.87 А002				4

Копировал: Антипова

Формат А4

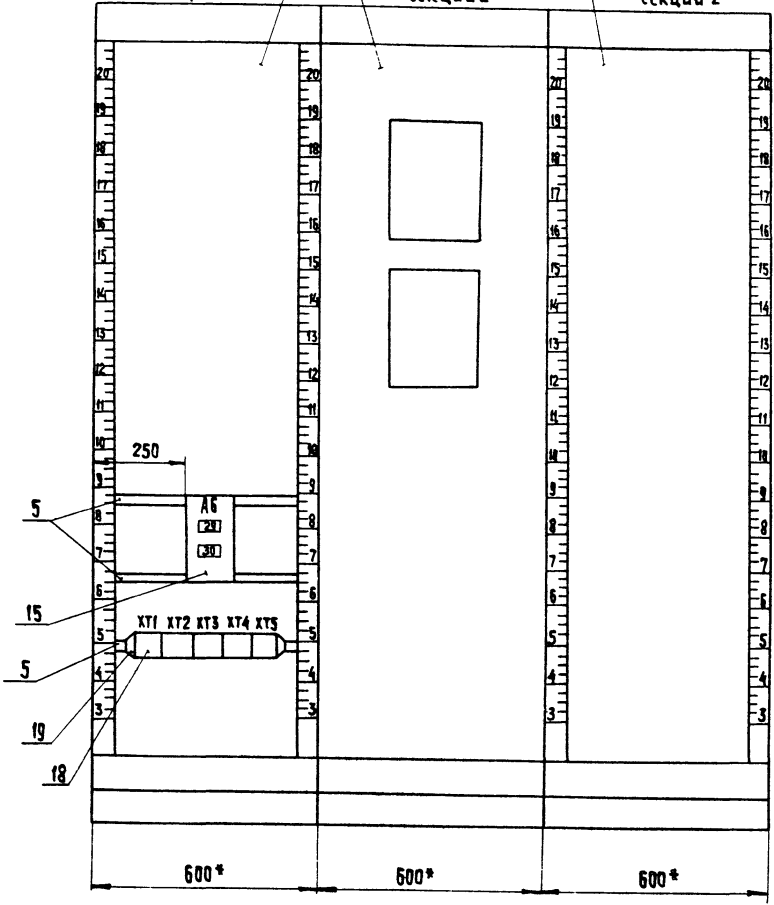
2008-05



- 1* РАЗМЕРЫ ДЛЯ СПРАВОК.
 2. ПОКРЫТИЕ - ВАРИАНТ ОСТ 36.13-76.
 3. ШРИФТ ВЫПОЛНИТЬ ПО ГОСТ 2930-62.
 ЭМАЛЬЮ ГФ-230 ЧЕРНОЙ ГОСТ 64-66.
 4 ОТНОСЯЩЕЕСЯ ЧЕРТЕЖИ:

Вид на внутренне плоскости (развернуто)

Левая стенка секции 2 Передняя стенка секции 2 Правая стенка секции 2



Альбом 1
901-3-231.87
ИЗВ. ПОДЪЕЗДА ПОДЪЕЗДА ПЛАТА ОБЪЕМ. ШИР. АНГ.

ТР 901-3-231.87	А002	Лист 6
-----------------	------	-----------

КОПИРОВАЛ: ХЮПЕНЕН

22048-05

