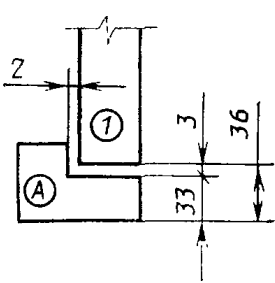
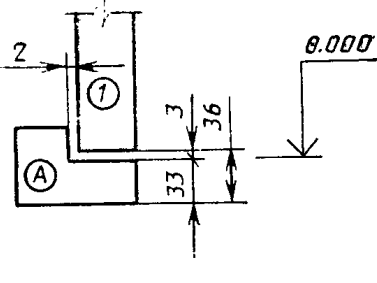
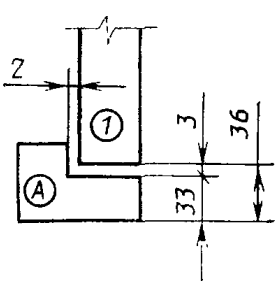
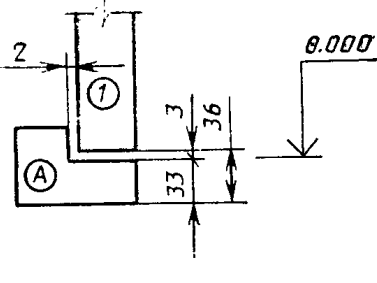
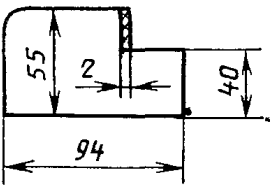
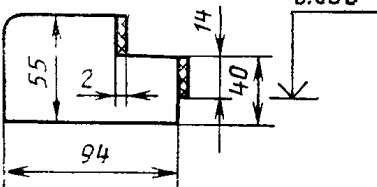


к ГОСТ 14624—84 Двери деревянные для производственных зданий. Типы, конструкция и размеры

В каком месте	Напечатано	Должно быть
Пункт 1.7. Чертеж 6. Для схемы «Без порога»	19...20 	19...22 
чертеж 7		
чертеж 9		

(Продолжение см. с. 372)