


---

ФЕДЕРАЛЬНОЕ АГЕНТСТВО  
ПО ТЕХНИЧЕСКОМУ РЕГУЛИРОВАНИЮ И МЕТРОЛОГИИ

---



НАЦИОНАЛЬНЫЙ  
СТАНДАРТ  
РОССИЙСКОЙ  
ФЕДЕРАЦИИ

ГОСТ Р  
56898—  
2016

---

Оборудование для спортивных игр  
**ОБОРУДОВАНИЕ ДЛЯ ТЕННИСА**  
Функциональные требования,  
требования безопасности и методы испытаний  
(EN 1510:2004, NEQ)

Издание официальное



Москва  
Стандартинформ  
2019

## Предисловие

1 РАЗРАБОТАН Саморегулируемой организацией «Некоммерческое партнерство «Отраслевое объединение национальных производителей в сфере физической культуры и спорта «Промспорт» (СПО «Промспорт»)

2 ВНЕСЕН Техническим комитетом по стандартизации ТК 444 «Спортивные и туристские изделия, оборудование, инвентарь, физкультурные и спортивные услуги»

3 УТВЕРЖДЕН И ВВЕДЕН В ДЕЙСТВИЕ Приказом Федерального агентства по техническому регулированию и метрологии от 25 марта 2016 г. № 209-ст

4 В настоящем стандарте учтены основные нормативные положения европейского стандарта ЕН 1510:2004 «Оборудование для спортивных площадок. Оборудование для игры в теннис. Функциональные требования, требования безопасности и методы испытаний» («Playing field equipment — Tennis equipment — Functional and safety requirements, test methods», NEQ)

5 ВВЕДЕН ВПЕРВЫЕ

6 ПЕРЕИЗДАНИЕ. Октябрь 2019 г.

*Правила применения настоящего стандарта установлены в статье 26 Федерального закона от 29 июня 2015 г. № 162-ФЗ «О стандартизации в Российской Федерации». Информация об изменениях к настоящему стандарту публикуется в ежегодном (по состоянию на 1 января текущего года) информационном указателе «Национальные стандарты», а официальный текст изменений и поправок — в ежемесячном информационном указателе «Национальные стандарты». В случае пересмотра (замены) или отмены настоящего стандарта соответствующее уведомление будет опубликовано в ближайшем выпуске ежемесячного информационного указателя «Национальные стандарты». Соответствующая информация, уведомление и тексты размещаются также в информационной системе общего пользования — на официальном сайте Федерального агентства по техническому регулированию и метрологии в сети Интернет ([www.gost.ru](http://www.gost.ru))*

© Стандартиформ, оформление, 2016, 2019

Настоящий стандарт не может быть полностью или частично воспроизведен, тиражирован и распространен в качестве официального издания без разрешения Федерального агентства по техническому регулированию и метрологии

**Содержание**

1 Область применения. . . . . 1

2 Нормативные ссылки. . . . . 1

3 Требования. . . . . 1

4 Методы испытаний . . . . . 5

5 Инструкция по эксплуатации. . . . . 5

6 Маркировка . . . . . 5

Приложение А (обязательное) Испытания стоек и натяжного устройства. . . . . 6

Библиография. . . . . 7



## Оборудование для спортивных игр

## ОБОРУДОВАНИЕ ДЛЯ ТЕННИСА

## Функциональные требования, требования безопасности и методы испытаний

Equipment for sports games. Tennis equipment. Functional requirements, safety requirements and test methods

Дата введения — 2017—01—01

## 1 Область применения

Настоящий стандарт распространяется на оборудование для тенниса типов 1—2 с сеткой классов А—С, используемое в спортивных залах и на открытом воздухе.

Настоящий стандарт устанавливает классификацию, функциональные требования, требования безопасности и методы испытаний оборудования для тенниса типов 1—2.

Настоящий стандарт не распространяется на ракетки и мячи для тенниса.

## 2 Нормативные ссылки

В настоящем стандарте использована нормативная ссылка на следующий стандарт:

ГОСТ ISO 2062 Материалы текстильные. Пряжа в паковках. Методы определения разрывной нагрузки и относительного удлинения при разрыве одиночной нити с использованием прибора для испытаний с постоянной скоростью растяжения образца (CRE)

**Примечание** — При пользовании настоящим стандартом целесообразно проверить действие ссылочных стандартов в информационной системе общего пользования — на официальном сайте Федерального агентства по техническому регулированию и метрологии в сети Интернет или по ежегодному информационному указателю «Национальные стандарты», который опубликован по состоянию на 1 января текущего года, и по выпускам ежемесячного информационного указателя «Национальные стандарты» за текущий год. Если заменен ссылочный стандарт, на который дана недатированная ссылка, то рекомендуется использовать действующую версию этого стандарта с учетом всех внесенных в данную версию изменений. Если заменен ссылочный стандарт, на который дана датированная ссылка, то рекомендуется использовать версию этого стандарта с указанным выше годом утверждения (принятия). Если после утверждения настоящего стандарта в ссылочный стандарт, на который дана датированная ссылка, внесено изменение, затрагивающее положение, на которое дана ссылка, то это положение рекомендуется применять без учета данного изменения. Если ссылочный стандарт отменен без замены, то положение, в котором дана ссылка на него, рекомендуется применять в части, не затрагивающей эту ссылку.

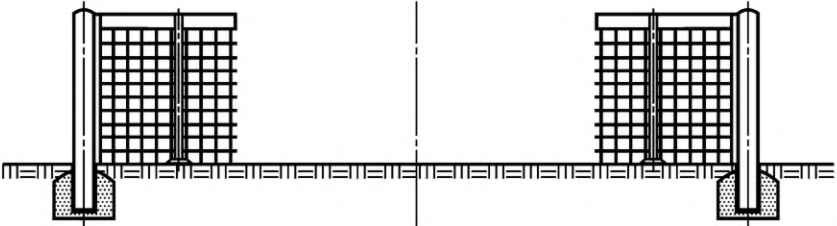
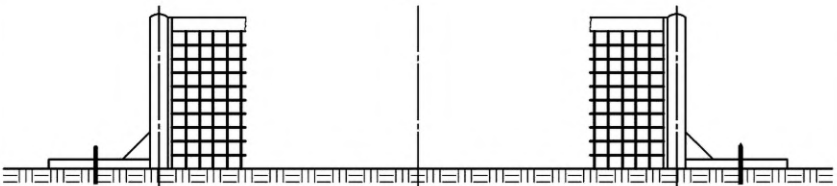
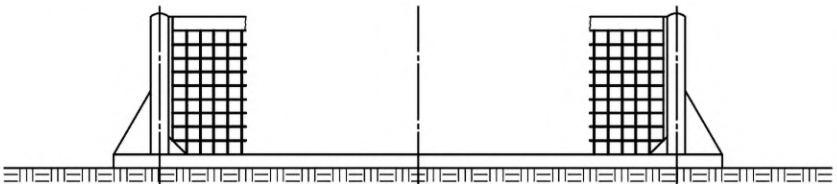
## 3 Требования

### 3.1 Функциональные требования

#### 3.1.1 Классификация

3.1.1.1 Оборудование для тенниса классифицируют по типам в соответствии с таблицей 1.

Таблица 1 — Классификация оборудования для тенниса по типам

Тип	Внешний вид	Описание
1		Оборудование для тенниса с установочными гильзами
2		Оборудование для тенниса со стаканом и элементами крепления к земле
3		Свободно стоящее оборудование для тенниса

3.1.1.2 Сетки для тенниса классифицируют по классам в соответствии с таблицей 2.

Таблица 2 — Классификация сеток для тенниса по классам

Класс	Разрывная нагрузка ячеек сетки, Н/м	Разрушающая нагрузка несущего троса, Н/м	Растягивающая нагрузка верхней ленты сетки, Н/м
A	1800 (1500)	8000	2500
B	1080 (900)	6000	1250
C	792 (660)	3000	900
Примечание — В скобках указаны значения разрывной нагрузки ячеек сетки по ГОСТ ISO 2062.			

### 3.1.2 Основные размеры

3.1.2.1 Основные размеры оборудования для тенниса показаны на рисунке 1.

3.1.2.2 Оборудование для тенниса типа 1 состоит из следующих элементов:

- две стойки (одна с натяжным устройством, одна без него);
- сетка с несущим тросом;
- регулятор сетки;
- две установочные гильзы;
- две подпорки.

Примечание — Допускается отсутствие подпорок в комплекте оборудования для тенниса типа 1.

3.1.2.3 Оборудование для тенниса типа 2 состоит из следующих элементов:

- две стойки (одна с натяжным устройством, одна без него) со стаканом и элементами крепления к земле;
- сетка;
- регулятор сетки.

Рисунок 1 — Основные размеры оборудования и элементы конструкции сетки для тенниса

## 3

Размеры ячеек сетки должны предотвращать сквозное проскальзывание мяча.

Разрывную, разрушающую и растягивающую нагрузки элементов сетки выбирают в зависимости от класса сетки для тенниса в соответствии с таблицей 2.

### 3.1.4.3 Регулятор сетки

Регулятор сетки должен состоять из следующих элементов:

- одна регулирующая лента сетки;
- один натяжной крюк;
- один анкер для крепления к земле (для оборудования типов 1 и 2).

Регулирующая лента сетки должна быть белого цвета.

Диапазон регулировки натяжного крюка по высоте сетки должен быть от 1070 до 910 мм.

**Примечание** — В случаях оборудования для тенниса, используемого для официальных международных или национальных соревнований, высота середины сетки должна быть установлена требованиями соответствующих федераций тенниса.

### 3.1.4.4 Подпорки

Сетка может поддерживаться двумя свободно стоящими стойками (подпорками), если сетку, рассчитанную на парную игру, используют для одиночной игры.

Подпорки, поддерживающие сетку для парной игры, должны удерживать несущий трос на требуемой высоте (см. рисунок 1).

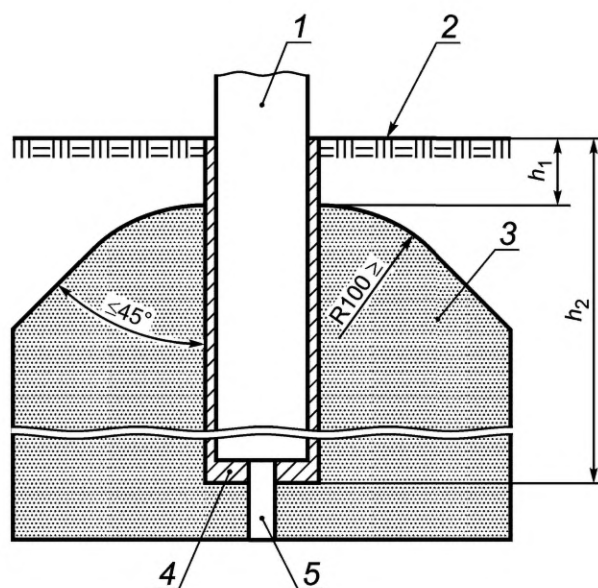
Поперечное сечение подпорки должно иметь форму круга диаметром не более 75 мм или квадрата, сторона которого равна не более 75 мм.

Высота подпорки должна быть меньше высоты стоек.

### 3.1.4.5 Установочные гильзы

Установочные гильзы должны быть защищены от коррозии.

Пример фундамента для монтажа оборудования для тенниса типа 1 показан на рисунке 2.



1 — стойка; 2 — покрытие игровой площадки; 3 — бетонный блок; 4 — установочная гильза; 5 — дренажное отверстие;  
 $h_1$  — расстояние между поверхностью игровой площадки и верхней точкой бетонного блока;  $h_2$  — высота установочной гильзы

Рисунок 2 — Пример фундамента для монтажа оборудования для тенниса типа 1

## 3.2 Требования безопасности

### 3.2.1 Общие положения

3.2.1.1 Радиус закругления выступающих углов и кромок оборудования для тенниса должен быть не менее 3 мм.

3.2.1.2 Анкер для крепления оборудования к земле должен быть расположен за пределами игрового поля.



### 3.2.2 Натяжное устройство

3.2.2.1 Конструкция натяжного устройства должна обеспечивать отсутствие возможности самопроизвольного расщепления при испытаниях в соответствии с приложением А.

3.2.2.2 Рукоятка или лебедка (при наличии) натяжного устройства не должна выступать за периметр стойки.

### 3.2.3 Крюки для натяжения сетки

Открытый конец крюка для натяжения сетки (при наличии) должен быть сконструирован таким образом, чтобы исключить опасность для пользователей.

Открытый конец крюка для крепления сетки не должен быть обращен к игровому полю.

## 4 Методы испытаний

4.1 Соответствие оборудования для тенниса требованиям, изложенным в разделе 3, проверяют визуальными, органолептическими и инструментальными методами.

4.2 Испытания стоек и натяжного устройства — по приложению А.

4.3 Испытания ячеек сетки — по [1].

4.4 Испытания несущего троса — по [2].

4.5 Испытания верхней ленты сетки — по [3].

4.6 По результатам испытаний оформляют отчет или протокол.

## 5 Инструкция по эксплуатации

Изготовитель/поставщик вместе с оборудованием для тенниса должен предоставить инструкцию по эксплуатации, содержащую следующую информацию:

- наименование оборудования;
- указания по установке оборудования;
- указания по сборке (в т. ч. сведения о натяжном устройстве, регулировке высоты стоек и т. д.);
- указания по креплению сетки;
- указания по техническому обслуживанию.

## 6 Маркировка

На оборудовании для тенниса, которое соответствует требованиям настоящего стандарта, должна быть нанесена следующая маркировка:

- наименование оборудования;
- тип оборудования;
- класс сетки;
- обозначение настоящего стандарта;
- наименование и/или торговый знак изготовителя;
- год изготовления.

Примечание — В случае оборудования для тенниса, предназначенного для официальных международных или национальных соревнований, следует учитывать требования соответствующих федераций по теннису относительно размещения рекламных материалов на сетке, регулирующей ленте сетки и подпорках.

**Приложение А**  
**(обязательное)**

**Испытания стоек и натяжного устройства**

**А.1 Сущность метода**

А.1.1 Стойки устанавливают в рабочее положение, несущий трос заменяют на стальную проволоку, к которой присоединяют динамометр.

А.1.2 С помощью натяжного устройства постепенно увеличивают натяжение стальной проволоки до  $(2290 \pm 50)$  Н и выдерживают в течение 10 мин при температуре  $(20 \pm 5)$  °С.

А.1.3 После снятия нагрузки регистрируют значение остаточной деформации стоек.

**А.2 Устройство нагружения**

Для проведения испытаний используют стальную проволоку диаметром 5 мм и динамометр.

Натяжное устройство оборудования для тенниса должно обеспечивать натяжение, равное  $(2290 \pm 50)$  Н, в течение 10 мин.

**А.3 Условия проведения испытаний**

Испытания стоек оборудования для тенниса проводят при температуре окружающей среды  $(20 \pm 5)$  °С.

**А.4 Процедура**

А.4.1 Стойки устанавливают в рабочее положение, несущий трос заменяют на стальную проволоку, к которой присоединяют динамометр.

А.4.2 С помощью натяжного устройства постепенно увеличивают натяжение стальной проволоки до  $(2290 \pm 50)$  Н и выдерживают в течение 10 мин при температуре  $(20 \pm 5)$  °С.

А.4.3 После снятия нагрузки регистрируют значение остаточной деформации стоек.

А.4.4 На конструкции стоек не должно быть повреждений, в т. ч. трещин, поломок, чрезмерных остаточных деформаций.

**Библиография**

- [1] ЕН ИСО 1806—2002      Сети рыболовные. Определение разрывной нагрузки ячеек сетного полотна
- [2] ИСО 3108—1974<sup>1)</sup>    Канаты стальные проволочные общего назначения. Определение фактической разрывной нагрузки
- [3] ЕН ИСО 13934-1—2013    Ткани текстильные. Свойства при растяжении. Часть 1. Определение максимального усилия и относительного удлинения при максимальном усилии методом полосы

---

<sup>1)</sup> Заменен на ИСО 3108—2017.

Ключевые слова: оборудование для спортивных игр, оборудование для тенниса, функциональные требования, требования безопасности, методы испытаний

Редактор *Е.И. Мосур*  
Технические редакторы *В.Н. Прусакова, И.Е. Черепкова*  
Корректор *Е.Р. Ароян*  
Компьютерная верстка *А.В. Софeyчук*

Сдано в набор 10.10.2019. Подписано в печать 25.11.2019. Формат 60 × 84<sup>1</sup>/<sub>8</sub>. Гарнитура Ариал.  
Усл. печ. л. 1,40. Уч.-изд. л. 1,12.

Подготовлено на основе электронной версии, предоставленной разработчиком стандарта

ИД «Юриспруденция», 115419, Москва, ул. Орджоникидзе, 11.  
[www.jurisizdat.ru](http://www.jurisizdat.ru) [y-book@mail.ru](mailto:y-book@mail.ru)

Создано в единичном исполнении во ФГУП «СТАНДАРТИНФОРМ»  
для комплектования Федерального информационного фонда стандартов,  
117418 Москва, Нахимовский пр-т, д. 31, к. 2.  
[www.gostinfo.ru](http://www.gostinfo.ru) [info@gostinfo.ru](mailto:info@gostinfo.ru)