
МЕЖГОСУДАРСТВЕННЫЙ СОВЕТ ПО СТАНДАРТИЗАЦИИ, МЕТРОЛОГИИ И СЕРТИФИКАЦИИ
(МГС)

INTERSTATE COUNCIL FOR STANDARDIZATION, METROLOGY AND CERTIFICATION
(ISC)

МЕЖГОСУДАРСТВЕННЫЙ
СТАНДАРТ

ГОСТ
16018—
2014

ГАЙКИ ДЛЯ КЛЕММНЫХ И ЗАКЛАДНЫХ БОЛТОВ РЕЛЬСОВЫХ СКРЕПЛЕНИЙ ЖЕЛЕЗНОДОРОЖНОГО ПУТИ

Технические условия

Издание официальное



Москва
Стандартинформ
2019

Предисловие

Цели, основные принципы и общие правила проведения работ по межгосударственной стандартизации установлены ГОСТ 1.0 «Межгосударственная система стандартизации. Основные положения» и ГОСТ 1.2 «Межгосударственная система стандартизации. Стандарты межгосударственные, правила и рекомендации по межгосударственной стандартизации. Правила разработки, принятия, обновления и отмены»

Сведения о стандарте

1 РАЗРАБОТАН Федеральным государственным бюджетным образовательным учреждением высшего профессионального образования «Петербургский государственный университет путей сообщения» (ФГБОУ ВПО «ПГУПС»)

2 ВНЕСЕН Межгосударственным техническим комитетом по стандартизации «Железнодорожный транспорт» № 524 (МТК 524)

3 ПРИНЯТ Межгосударственным советом по стандартизации, метрологии и сертификации (протокол от 30 мая 2014 г. № 67-П)

За принятие проголосовали:

Краткое наименование страны по МК (ИСО 3166) 004—97	Код страны по МК (ИСО 3166) 004—97	Сокращенное наименование национального органа по стандартизации
Азербайджан	AZ	Азстандарт
Армения	AM	Минэкономики Республики Армения
Беларусь	BY	Госстандарт Республики Беларусь
Грузия	GE	Грузстандарт
Казахстан	KZ	Госстандарт Республики Казахстан
Киргизия	KG	Кыргызстандарт
Молдова	MD	Молдова-Стандарт
Россия	RU	Росстандарт
Таджикистан	TJ	Таджикстандарт
Туркмения	TM	Главгосслужба «Туркменстандартлары»
Узбекистан	UZ	Узстандарт
Украина	UA	Госпотребстандарт Украины

4 Приказом Федерального агентства по техническому регулированию и метрологии от 30 октября 2014 г. № 1466-ст межгосударственный стандарт ГОСТ 16018—2014 введен в действие в качестве национального стандарта Российской Федерации с 1 февраля 2015 г.

5 Настоящий стандарт может быть применен на добровольной основе для соблюдения требований регламентов Таможенного союза:

- «О безопасности высокоскоростного железнодорожного транспорта»;
- «О безопасности инфраструктуры железнодорожного транспорта»

6 ВЗАМЕН ГОСТ 16018—79

7 ИЗДАНИЕ (декабрь 2019 г.) с Поправкой (ИУС 7—2015), с Изменением (ИУС 3—2019)

Информация о введении в действие (прекращении действия) настоящего стандарта и изменений к нему на территории указанных выше государств публикуется в указателях национальных стандартов, издаваемых в этих государствах, а также в сети Интернет на сайтах соответствующих национальных органов по стандартизации.

В случае пересмотра, изменения или отмены настоящего стандарта соответствующая информация будет опубликована на официальном интернет-сайте Межгосударственного совета по стандартизации, метрологии и сертификации в каталоге «Межгосударственные стандарты»

© Стандартиформ, оформление, 2015, 2019



В Российской Федерации настоящий стандарт не может быть полностью или частично воспроизведен, тиражирован и распространен в качестве официального издания без разрешения Федерального агентства по техническому регулированию и метрологии

ГАЙКИ ДЛЯ КЛЕММНЫХ И ЗАКЛАДНЫХ БОЛТОВ РЕЛЬСОВЫХ СКРЕПЛЕНИЙ ЖЕЛЕЗНОДОРОЖНОГО ПУТИ

Технические условия

Nuts for clamp and inserted bolts of rail track fastenings. Technical specification

Дата введения — 2015—02—01

1 Область применения

Настоящий стандарт распространяется на гайки для клеммных и закладных болтов (далее — гайки), применяемые для рельсовых креплений железнодорожного пути, и устанавливает технические требования и методы контроля.

2 Нормативные ссылки

В настоящем стандарте использованы нормативные ссылки на следующие межгосударственные стандарты:

ГОСТ 9.014 Единая система защиты от коррозии и старения. Временная противокоррозионная защита изделий. Общие требования

ГОСТ 9.301 Единая система защиты от коррозии и старения. Покрытия металлические и неметаллические неорганические. Общие требования

ГОСТ 9.302 Единая система защиты от коррозии и старения. Покрытия металлические и неметаллические неорганические. Методы контроля

ГОСТ ISO 3269 Изделия крепежные. Приемочный контроль

ГОСТ 15.309 Система разработки и постановки продукции на производство. Испытания и приемка выпускаемой продукции. Основные положения

ГОСТ 166 (ИСО 3599—76) Штангенциркули. Технические условия

ГОСТ 1759.3 Гайки. Дефекты поверхности и методы контроля*

ГОСТ 1759.5 (ИСО 898-2—80) Гайки. Механические свойства и методы испытаний**

ГОСТ 15150 Машины, приборы и другие технические изделия. Исполнения для различных климатических районов. Категории, условия эксплуатации, хранения и транспортирования в части воздействия климатических факторов внешней среды

ГОСТ 16093 (ИСО 965-1:1998, ИСО 965-3:1998) Основные нормы взаимозаменяемости. Резьба метрическая. Допуски. Посадки с зазором

ГОСТ 18160 Изделия крепежные. Упаковка. Маркировка. Транспортирование и хранение

ГОСТ 18321—73 Статистический контроль качества. Методы случайного отбора выборок штучной продукции

ГОСТ 24705 (ИСО 724:1993) Основные нормы взаимозаменяемости. Резьба метрическая. Основные размеры

* В Российской Федерации действует ГОСТ ISO 6157-2—2015 «Изделия крепежные. Дефекты поверхности. Часть 2. Гайки».

** В Российской Федерации действует ГОСТ ISO 898-2—2015 «Механические свойства крепежных изделий из углеродистых и легированных сталей. Часть 2. Гайки установленных классов прочности с крупным и мелким шагом резьбы».

ГОСТ 24997 (ИСО 1502:1996) Калибры для метрической резьбы. Допуски
ГОСТ ISO 3269 Изделия крепежные. Приемочный контроль
(Измененная редакция, Изм. № 1).

Примечание — При пользовании настоящим стандартом целесообразно проверить действие ссылочных стандартов и классификаторов на официальном интернет-сайте Межгосударственного совета по стандартизации, метрологии и сертификации (www.eurasia.org) или по указателям национальных стандартов, издаваемым в государствах, указанных в предисловии, или на официальных сайтах соответствующих национальных органов по стандартизации. Если на документ дана недатированная ссылка, то следует использовать документ, действующий на текущий момент, с учетом всех внесенных в него изменений. Если заменен ссылочный документ, на который дана датированная ссылка, то следует использовать указанную версию этого документа. Если после принятия настоящего стандарта в ссылочный документ, на который дана датированная ссылка, внесено изменение, затрагивающее положение, на которое дана ссылка, то это положение применяется без учета данного изменения. Если ссылочный документ отменен без замены, то положение, в котором дана ссылка на него, применяется в части, не затрагивающей эту ссылку.

3 Термины и определения

В настоящем стандарте применены следующие термины с соответствующими определениями:

3.1 владелец инфраструктуры железнодорожного транспорта: Юридическое лицо или индивидуальный предприниматель, имеющие инфраструктуру железнодорожного транспорта общего пользования на праве собственности или ином праве и оказывающие услуги по ее использованию на основании договора;

3.2 клеммный болт: Крепежное изделие в форме стержня с наружной резьбой на одном конце, с головкой на другом, образующее соединение с помощью гайки для крепления рельса к подкладке в раздельных рельсовых скреплениях;

3.3 закладной болт: Крепежное изделие в форме стержня с наружной резьбой на одном конце, с головкой на другом, образующее соединение с помощью гайки для прикрепления металлической подкладки или рельса к железобетонному подрельсовому основанию в раздельных и нераздельных рельсовых скреплениях;

3.4 заказчик: Предприятие (организация, объединение или другой объект народно-хозяйственной деятельности), по заявке или контракту с которым производится создание и (или) поставка продукции.
(Введен дополнительно, Изм. № 1).

4 Классификация, основные параметры и размеры

4.1 По конструктивным параметрам гайки классифицируют:

- гайки с двухсторонними наружной и внутренней фасками (см. рисунок 1 исполнение 1) высотой 11, 20 и 18 мм;
- гайки с двухсторонней наружной и односторонней внутренней фасками (см. рисунок 1 исполнение 2) высотой 22 мм;
- гайки без наружных фасок и с односторонней внутренней фаской (см. рисунок 1 исполнение 3) высотой 22 мм.

4.2 Конструкция и размеры гаек должны соответствовать указанным на рисунке 1.

Примеры условного обозначения

Гайка исполнения 1, диаметром резьбы $d = 22$ мм, с крупным шагом резьбы, с полем допуска 7H, класса прочности 5, из спокойной стали, с цинковым хромированным покрытием (01) толщиной 9 мкм (9):

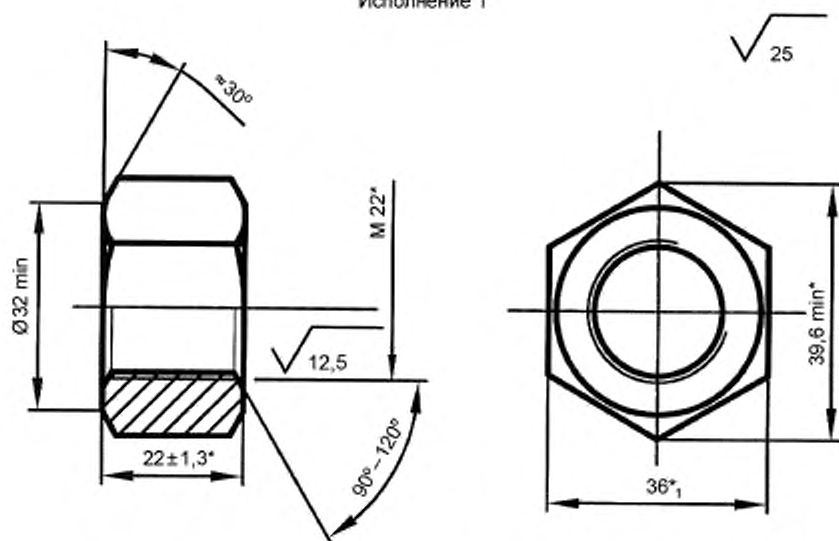
Гайка М22-7Н.5.019 ГОСТ 16018—2014

То же, исполнения 3, из автоматной стали без цинкового покрытия:

Гайка 3М22-7Н.5.А ГОСТ 16018—2014

(Измененная редакция, Изм. № 1).

Исполнение 1



* Размеры, в том числе подлежащие контролю при подтверждении минимально необходимых требований безопасности.

Исполнение 2

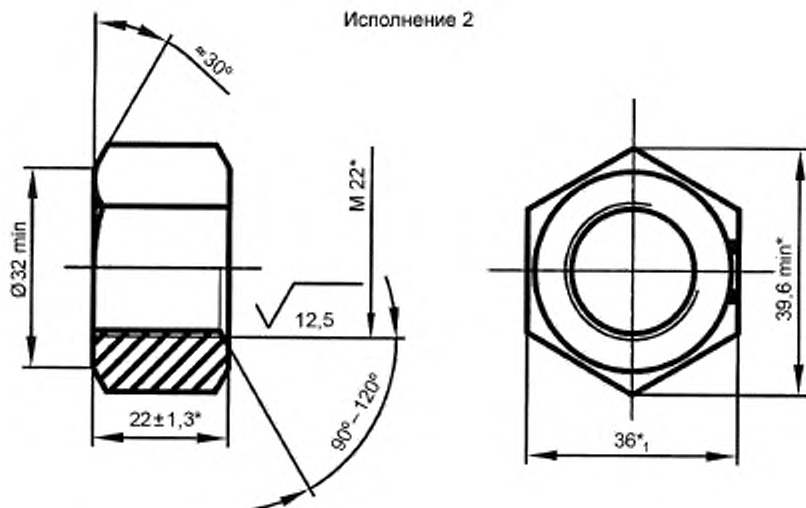
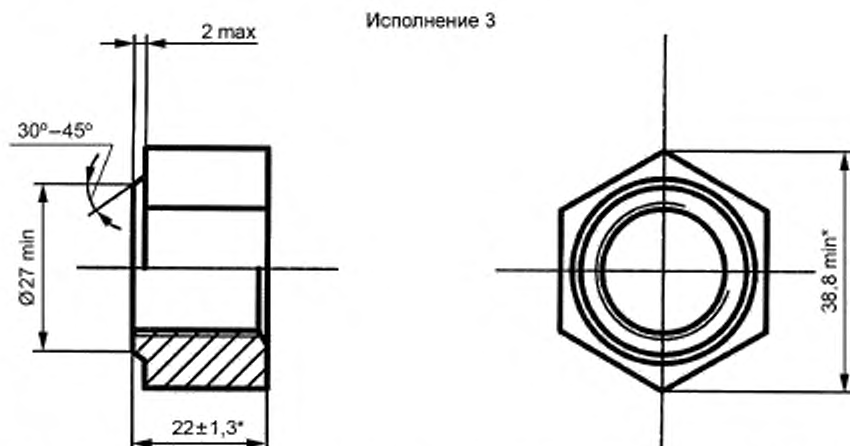


Рисунок 1, лист 1 — Гайка



Исполнение 3

* Размеры, в том числе подлежащие контролю при подтверждении минимально необходимых требований безопасности.

Рисунок 1, лист 2.

5 Технические требования

5.1 Основные характеристики, требования к материалам

5.1.1 Механические свойства гаек должны соответствовать классу прочности 5 или 6 по ГОСТ 1759.5*.

5.1.2 Гайки поставляют без защитного покрытия. По согласованию с владельцем инфраструктуры/заказчиком допускается изготавливать гайки с защитным покрытием. При этом защитное покрытие и толщина покрытия должны быть такими же, как и у комплектующих ими болтов. Требования к покрытию — по ГОСТ 9.301. Требования к толщине металлического защитного покрытия — по ГОСТ 9.303.

(Измененная редакция, Изм. № 1).

5.1.3 Резьба по ГОСТ 24705. Поле допуска — 7H по ГОСТ 16093.

5.1.4 Смещение оси отверстия гайки относительно оси симметрии не должно превышать 0,9 мм.

5.1.4а Отклонение от перпендикулярности опорных поверхностей гайки относительно оси резьбы не должно превышать 0,8 мм.

Отклонение от перпендикулярности граней шестигранника гайки относительно опорной поверхности не должно превышать 0,8 мм.

5.1.4а (Введен дополнительно, Изм. № 1).

5.1.5 В гайках исполнения 3 допускается утяжка металла, приводящая к местному уменьшению высоты ребер не более 3 мм.

5.1.6 Допускаемые дефекты поверхности — по ГОСТ 1758.3**.

5.1.7 После испытаний на трехкратное завинчивание и отвинчивание не должно быть:

- повреждений резьбы гаек, препятствующих их повторному применению;
- заклинивания или прокручивания при навинчивании гаек на резьбу болта.

(Измененная редакция, Изм. № 1).

5.2 Маркировка

5.2.1 На одну из опорных поверхностей гайки должна быть нанесена выпуклая или вдавленная маркировка.

(Измененная редакция, Изм. № 1).

5.2.2 Маркировка включает в себя:

- обозначение класса прочности (арабские цифры);

* Действует ГОСТ ISO 898-2—2015.

** Действует ГОСТ ISO 6157-2—2015 «Изделия крепежные. Дефекты поверхности. Часть 2. Гайки».

- товарный знак или условное обозначение предприятия-изготовителя.

5.3 Упаковка

5.3.1 Маркировка тары и упаковка гаек при транспортировке как отдельных изделий — по ГОСТ 18160. Допускается упаковка гаек в специализированные мягкие контейнеры из полипропиленовой ткани.

(Введен дополнительно, Изм. № 1).

5.3.2 Допускается упаковка в тару гаек совместно с болтами одного исполнения и длины.

6 Правила приемки

6.1 Категории испытаний

6.1.1 Для контроля соответствия гаек требованиям настоящего стандарта проводят:

- приемо-сдаточные испытания;
- периодические испытания;
- типовые испытания.

(Введен дополнительно, Изм. № 1).

6.1.2 Приемку гаек проводит служба технического контроля предприятия-изготовителя. Приемку проводят по результатам приемо-сдаточных испытаний.

Приемо-сдаточные испытания проводят в соответствии с ГОСТ 15.309. Гайки, принятые службой технического контроля предприятия-изготовителя, предъявляют для приемочного контроля представителю заказчика по требованию.

Результаты приемки гаек хранят на предприятии-изготовителе не менее трех лет с момента их изготовления.

6.2 Приемо-сдаточные испытания

6.2.1 Приемо-сдаточные испытания гаек проводят партиями. Партия должна состоять из изделий одного исполнения, изготовленных из одной марки стали по одному технологическому процессу. Правила приемки должны соответствовать ГОСТ ISO 3269 для изделий классов точности В.

(Измененная редакция, Изм. № 1).

6.2.2 Отгружаемые партии гаек должны сопровождаться паспортом качества, в котором указаны:

- наименование или товарный знак предприятия-изготовителя и его адрес;
- номер партии;
- масса партии;
- диаметр и вид исполнения гаек;
- класс прочности, марка стали;
- вид временной противокоррозионной защиты и срок защиты;
- дата изготовления, результаты приемки.

Допускается внесение в паспорт качества дополнительной информации, не противоречащей требованиям настоящего стандарта.

Паспорт качества должен быть подписан представителями службы технического контроля.

6.2.3 Показатели и порядок проведения приемо-сдаточных испытаний приведены в таблице 1.

Таблица 1 — Показатели и порядок проведения приемо-сдаточных испытаний

Контролируемый параметр	Пункт, подпункт стандарта, содержащие требования, которые проверяют при приемо-сдаточных испытаниях	Метод контроля
1 Размеры	4.1, 4.2, 5.1.3—5.1.5	7.1—7.4
2 Качество поверхности	5.1.6	7.5
3 Механические свойства	5.1.1	7.6
4 (Исключен, Изм. № 1)		
5 Защитное покрытие	5.1.2	7.8
6 Маркировка	5.2	7.9

6.3 Типовые испытания

6.3.1 Типовые испытания проводят в случае изменения технологического процесса изготовления гаек, а также в случае изменения применяемых материалов.

6.3.2 Порядок проведения типовых испытаний и оценка результатов по ГОСТ 15.309 (приложение А).

6.4 Периодические испытания

6.4.1 К периодическим испытаниям относят испытания на трехкратное завинчивание и отвинчивание в соответствии с 5.1.7.

6.4.2 Периодические испытания проводят на гайках, отобранных от любой партии гаек, прошедшей приемо-сдаточные испытания, с периодичностью не реже одного раза в неделю.

6.4.3 При отборе образцов и при проведении испытаний гаек учитывают следующие требования:

- гайки для испытаний отбирают методом «вслепую» по ГОСТ 18321—73 (подраздел 3.4);
- количество гаек для проведения испытаний — не менее пяти штук.

6.4.4 При изготовлении гаек из новой плавки металла следует проводить периодические испытания с соблюдением требований 6.4.1—6.4.3.

6.4 (Введен дополнительно, Изм. № 1).

7 Методы контроля

7.1 Размер под ключ (см. 4.2), диаметр описанной окружности (см. 4.2) и высоту гайки (см. 4.1, 4.2, 5.1.5) контролируют в средней части гайки с применением штангенциркуля с техническими требованиями, соответствующими ГОСТ 166.

7.2 Смещение оси отверстия гайки относительно оси симметрии (см. 5.1.4) определяют как разницу измерений в местах минимальной и максимальной ширины стенок гайки штангенциркулем с техническими требованиями, соответствующими ГОСТ 166.

7.3 Отклонение от перпендикулярности опорных поверхностей гайки относительно оси резьбы (см. 4.2) проверяют щупом, измеряя просвет между каждой опорной поверхностью гайки и торцом контрольного кольца, навинченных на резьбовую оправку до соприкосновения между собой. Точность резьбы контрольного кольца и оправки должна соответствовать точности резьбы проверяемой гайки.

Отклонение от перпендикулярности граней шестигранника гайки относительно опорной поверхности (см. 4.2) проверяют угловым шаблоном либо щупом, измеряя просвет между гранью шестигранника и угольником.

7.1, 7.2, 7.3 (Измененная редакция, Изм. № 1).

7.4 Размер резьбы (см. 5.1.3) — предельными калибрами по ГОСТ 24997.

7.5 Контроль дефектов поверхности (см. 5.1.6) — по ГОСТ 1759.3*.

7.6 Испытания механических свойств гаек (см. 5.1.1) — по ГОСТ 1759.5**.

7.5, 7.6 (Введены дополнительно, Изм. № 1).

7.7 Испытания на трехкратное завинчивание и отвинчивание

7.7.1 Испытания на трехкратное завинчивание и отвинчивание (см. 5.1.7) проводят на собранном комплекте резьбового соединения узла промежуточного рельсового скрепления типа КБ. Количество образцов для проведения испытаний и требования к их отбору — в соответствии с 6.4.2—6.4.4.

7.7.2 Испытания осуществляют путем навинчивания гайки на сопрягаемую деталь (болт закладной или болт клеммный). Усилие затяжки гаек при проведении испытаний должно соответствовать крутящему моменту: для клеммных болтов — 200 Н · м, для закладных болтов — 150 Н · м

Операции навинчивания, затяжки и отвинчивания одной и той же гайки осуществляют 3 раза.

7.7.3 Если в результате проведения испытаний выявлена хотя бы одна гайка из выборки, не выдержавшая испытаний на трехкратное завинчивание и отвинчивание, проводят повторные испытания на удвоенном количестве образцов от партии, из которой проводилась первоначальная выборка. Повторные испытания на удвоенной выборке считаются окончательными и распространяются на всю партию.

* Действует ГОСТ ISO 6157-2—2015 «Изделия крепежные. Дефекты поверхности. Часть 2. Гайки».

** Действует ГОСТ ISO 898-2—2015 «Механические свойства крепежных изделий из углеродистых и легированных сталей. Часть 2. Гайки установленных классов прочности с крупным и мелким шагом резьбы».

7.7.4 При получении неудовлетворительных результатов при повторных испытаниях партию бракуют, проводят анализ результатов испытаний для выявления причин неудовлетворительных результатов испытаний, составляют перечень выявленных дефектов, причин их появления и мероприятий по предотвращению возникновения дефектов.

7.7.5 При выявлении партии гаек, не выдержавшей испытаний на трехкратное завинчивание и отвинчивание, изготовитель должен убедиться, что продукция, выпущенная с момента последнего контроля на трехкратное завинчивание и отвинчивание, является годной по данному параметру.

7.7 (Измененная редакция, Изм. № 1).

7.8 Контроль качества защитного покрытия (см. 5.1.2) — по ГОСТ 9.302.

7.9 Контроль нанесенной маркировки (см. 5.2) проводят визуально, без применения увеличительных приборов.

7.10 Для целей обязательного подтверждения соответствия от партии, прошедшей приемосдаточные испытания, комплектуют методом отбора «вслепую» по ГОСТ 18321—73 (подраздел 3.4) выборку размером в соответствии с ГОСТ ISO 3269 для изделий классов точности В.

Образцы для целей подтверждения соответствия отбирают от партии, изготовленной не ранее шести месяцев до даты начала проведения данных работ.

(Измененная редакция, Изм. № 1).

8 Транспортирование и хранение

8.1 Гайки отгружают в комплекте с клеммными или закладными болтами для рельсовых креплений.

8.2 Допускается транспортирование гаек как отдельных изделий.

8.2а Транспортирование гаек без упаковки не допускается.

8.2а (Введен дополнительно, Изм. № 1).

8.3 Гайки без защитного покрытия по требованию владельца инфраструктуры/заказчика перед упаковыванием подвергают консервации по ГОСТ 9.014 на срок, обеспечивающий защиту от коррозии не менее одного года.

(Измененная редакция, Изм. № 1).

8.4 Условия хранения гаек без защитного покрытия — 6 по ГОСТ 15150, гайки с защитным покрытием — 8 по ГОСТ 15150.

9 Гарантии изготовителя

Гарантийный срок службы — не менее пяти лет со дня укладки в путь при условии соблюдения требований транспортирования, хранения, укладки в путь и эксплуатации.

Раздел 9 (Измененная редакция, Изм. № 1).

Приложение А
(справочное)

Теоретическая масса 1000 гаек исполнений 1 и 2 — 114 кг, исполнения 3 — 126 кг

Примечания

- 1 Масса гаек определена исходя из номинальных размеров и плотности стали 7850 кг/м³.
- 2 Если допускается применение гаек различных исполнений, в конструкторской документации указывают наибольшее из значений теоретической массы для этих исполнений.
- 3 Изменение массы 1000 гаек при изменении их высоты на 1 мм не должно быть более 6,5 кг.

УДК 621.882.3:625.143.5:006.354

МКС 45.080

Ключевые слова: гайка, область применения, конструкция, размер гайки, технические требования

Редактор *Н.Е. Рагузина*
Технический редактор *В.Н. Прусакова*
Корректор *О.В. Лазарева*
Компьютерная верстка *А.Н. Золотаревой*

Сдано в набор 29.11.2019. Подписано в печать 06.12.2019. Формат 60×84¹/₈. Гарнитура Ариал.

Усл. печ. л. 1,40 Уч.-изд. л. 1,12.

Подготовлено на основе электронной версии, предоставленной разработчиком стандарта

Создано в единичном исполнении во ФГУП «СТАНДАРТИНФОРМ» для комплектования Федерального информационного фонда стандартов, 117418 Москва, Нахимовский пр-т, д. 31, к. 2.

www.gostinfo.ru info@gostinfo.ru

Изменение № 1 ГОСТ 16018—2014 Гайки для клеммных и закладных болтов рельсовых скреплений железнодорожного пути. Технические условия

Принято Межгосударственным советом по стандартизации, метрологии и сертификации (протокол № 114-П от 20.12.2018)

Зарегистрировано Бюро по стандартам МГС № 14467

За принятие изменения проголосовали национальные органы по стандартизации следующих государств: BY, KG, RU, TJ, UZ, UA [коды альфа-2 по МК (ИСО 3166) 004]

Дату введения в действие настоящего изменения устанавливают указанные национальные органы по стандартизации*

Предисловие. Заменить ссылки: ГОСТ 1.0—92 на ГОСТ 1.0—2015, ГОСТ 1.2—2009 на ГОСТ 1.2—2015.

Раздел 2. Исключить ссылку: «ГОСТ 22356—77 Болты и гайки высокопрочные и шайбы. Общие технические условия»;

заменить ссылки:

«ГОСТ 17769—83 (ИСО 3269—88) Изделия крепежные. Правила приемки» на «ГОСТ ISO 3269—2015 Изделия крепежные. Приемочный контроль»;

ГОСТ 18321 на ГОСТ 18321—73;

ГОСТ 1759.3—83 дополнить знаком сноски — *;

дополнить сноской:

«
* В Российской Федерации действует ГОСТ ISO 6157-2—2015 «Изделия крепежные. Дефекты поверхности. Часть 2. Гайки»;

ГОСТ 1759.5—87 (ИСО 898-2—80) дополнить знаком сноски — **;

дополнить сноской:

«
** В Российской Федерации действует ГОСТ ISO 898-2—2015 «Механические свойства крепежных изделий из углеродистых и легированных сталей. Часть 2. Гайки установленных классов прочности с крупным и мелким шагом резьбы»;

дополнить ссылкой:

«ГОСТ 9.303—84 Единая система защиты от коррозии и старения. Покрытия металлические и неметаллические неорганические. Общие требования к выбору».

Раздел 3 дополнить термином — 3.4:

«3.4 **заказчик**: Предприятие (организация, объединение или другой объект народно-хозяйственной деятельности), по заявке или контракту с которым производится создание и (или) поставка продукции».

Раздел 4. Пример условного обозначения изложить в новой редакции:

«Примеры условного обозначения

Гайка исполнения 1, диаметром резьбы $d = 22$ мм, с крупным шагом резьбы, с полем допуска 7H, класса прочности 5, из спокойной стали, с цинковым хромированным покрытием (01) толщиной 9 мкм (9):

Гайка М22-7Н.5.019 ГОСТ 16018—2014

То же, исполнения 3, из автоматной стали без цинкового покрытия:

Гайка 3М22-7Н.5А ГОСТ 16018—2014».

Пункт 5.1.1. Сноска *. Заменить ссылку: «ГОСТ Р 52628—2006» на «ГОСТ ISO 898-2—2015».

Пункт 5.1.2 изложить в новой редакции:

«5.1.2 Гайки поставляют без защитного покрытия. По согласованию с владельцем инфраструктуры допускается изготавливать гайки с защитным покрытием. При этом защитное покрытие и толщина покрытия должны быть такими же, как и у комплектующих ими болтов. Требования к покрытию — по ГОСТ 9.301. Требования к толщине металлического защитного покрытия — по ГОСТ 9.303».

* Дата введения в действие на территории Российской Федерации — 2019—03—01.

Подраздел 5.1 дополнить пунктом — 5.1.4а (после пункта 5.1.4):

«5.1.4а Отклонение от перпендикулярности опорных поверхностей гайки относительно оси резьбы не должно превышать 0,8 мм.

Отклонение от перпендикулярности граней шестигранника гайки относительно опорной поверхности не должно превышать 0,8 мм».

Пункт 5.1.6. Сноску * к ГОСТ 1759.3 изложить в новой редакции:

«
* В Российской Федерации действует ГОСТ ISO 6157-2—2015 «Изделия крепежные. Дефекты поверхности. Часть 2. Гайки».

Пункт 5.1.7 изложить в новой редакции:

«5.1.7 После испытаний на трехкратное заворачивание и отворачивание не должно быть:

- повреждений резьбы гаек, препятствующих их повторному применению;
- заклинивания или прокручивания при навинчивании гаек на резьбу болта».

Пункт 5.2.1 изложить в новой редакции:

«5.2.1 На одну из опорных поверхностей гайки должна быть нанесена выпуклая или вдавленная маркировка».

Пункт 5.3.1 дополнить словами: «Допускается упаковка гаек в специализированные мягкие контейнеры из полипропиленовой ткани».

Пункт 6.1.1 дополнить перечислением (после перечисления «- приемо-сдаточные испытания»):

«- периодические испытания».

Пункт 6.2.1. Первый абзац. Заменить ссылку: ГОСТ 17769** на ГОСТ ISO 3269;

сноску ** к ГОСТ 17769 — исключить;

второй абзац — исключить.

Пункт 6.2.3. Таблица 2. Исключить строку с контролируемым параметром 4:

«4 Коэффициент закручивания	5.1.7	7.7».
-----------------------------	-------	-------

Раздел 6 дополнить подразделом — 6.4:

«6.4 Периодические испытания

6.4.1 К периодическим испытаниям относят испытания на трехкратное заворачивание и отворачивание в соответствии с 5.1.7.

6.4.2 Периодические испытания проводят на гайках, отобранных от любой партии гаек, прошедшей приемо-сдаточные испытания, с периодичностью не реже одного раза в неделю.

6.4.3 При отборе образцов и при проведении испытаний гаек учитывают следующие требования:

- гайки для испытаний отбирают методом «вслепую» по ГОСТ 18321—73 (подраздел 3.4);
- количество гаек для проведения испытаний — не менее пяти штук.

6.4.4 При изготовлении гаек из новой плавки металла следует проводить периодические испытания с соблюдением требований 6.4.1—6.4.3».

Пункты 7.1, 7.2. Заменить слова: «типа ШЦ-II по ГОСТ 166» на «с техническими требованиями, соответствующими ГОСТ 166».

Пункт 7.3. Второй абзац изложить в новой редакции:

«Отклонение от перпендикулярности граней шестигранника гайки относительно опорной поверхности (см. 4.2) проверяют угловым шаблоном либо щупом, измеряя просвет между гранью шестигранника и угольником».

Пункт 7.5. Ссылку на ГОСТ 1759.3 дополнить знаком сноски — *;
дополнить сноской:

«
* В Российской Федерации действует ГОСТ ISO 6157-2—2015 «Изделия крепежные. Дефекты поверхности. Часть 2. Гайки».

Пункт 7.6. Ссылку на ГОСТ 1759.5 дополнить знаком сноски — **;
дополнить сноской:

«
** В Российской Федерации действует ГОСТ ISO 898-2—2015 «Механические свойства крепежных изделий из углеродистых и легированных сталей. Часть 2. Гайки установленных классов прочности с крупным и мелким шагом резьбы».

Пункт 7.7 изложить в новой редакции:

«7.7 Испытания на трехкратное завинчивание и отвинчивание»

7.7.1 Испытания на трехкратное завинчивание и отвинчивание (см. 5.1.7) проводят на собранном комплекте резьбового соединения узла промежуточного рельсового скрепления типа КБ. Количество образцов для проведения испытаний и требования к их отбору — в соответствии с 6.4.2—6.4.4.

7.7.2 Испытания осуществляют путем навинчивания гайки на сопрягаемую деталь (болт закладной или болт клеммный). Усилие затяжки гаек при проведении испытаний должно соответствовать крутящему моменту: для клеммных болтов — 200 Н·м, для закладных болтов — 150 Н·м.

Операции навинчивания, затяжки и отвинчивания одной и той же гайки осуществляют 3 раза.

7.7.3 Если в результате проведения испытаний выявлена хотя бы одна гайка из выборки, не выдержавшая испытаний на трехкратное завинчивание и отвинчивание, проводят повторные испытания на удвоенном количестве образцов от партии, из которой проводилась первоначальная выборка. Повторные испытания на удвоенной выборке считаются окончательными и распространяются на всю партию.

7.7.4 При получении неудовлетворительных результатов при повторных испытаниях партию бракуют, проводят анализ результатов испытаний для выявления причин неудовлетворительных результатов испытаний, составляют перечень выявленных дефектов, причин их появления и мероприятий по предотвращению возникновения дефектов.

7.7.5 При выявлении партии гаек, не выдержавшей испытаний на трехкратное завинчивание и отвинчивание, изготовитель должен убедиться, что продукция, выпущенная с момента последнего контроля на трехкратное завинчивание и отвинчивание, является годной по данному параметру;

сноску * к ГОСТ 22356 — исключить.

Пункт 7.10. Первый абзац. Заменить ссылки:

ГОСТ 18321 (подраздел 3.4) на ГОСТ 18321—73 (подраздел 3.4);

ГОСТ 17769** на ГОСТ ISO 3269;

дополнить словами: «Образцы для целей подтверждения соответствия отбирают от партии, изготовленной не ранее шести месяцев до даты начала проведения данных работ»;

сноску ** к ГОСТ 17769 — исключить;

второй абзац — исключить.

Раздел 8 дополнить пунктом — 8.2а (после пункта 8.2):

«8.2а Транспортирование гаек без упаковки не допускается».

Пункт 8.3 изложить в новой редакции:

«8.3 Гайки без защитного покрытия по требованию владельца инфраструктуры/заказчика перед упаковыванием подвергают консервации по ГОСТ 9.014 на срок, обеспечивающий защиту от коррозии не менее одного года».

Раздел 9 изложить в новой редакции:

«9 Гарантии изготовителя»

Гарантийный срок службы — не менее пяти лет со дня укладки в путь при условии соблюдения требований транспортирования, хранения, укладки в путь и эксплуатации».

(ИУС № 3 2019 г.)

Поправка к ГОСТ 16018—2014 Гайки для клеммных и закладных болтов рельсовых креплений железнодорожного пути. Технические условия

В каком месте	Напечатано	Должно быть
Сведения о стандарте. Пункт 6	ВВЕДЕН ВПЕРВЫЕ	ВЗАМЕН ГОСТ 16018—79

(ИУС № 7 2015 г.)