

---

ФЕДЕРАЛЬНОЕ АГЕНТСТВО  
ПО ТЕХНИЧЕСКОМУ РЕГУЛИРОВАНИЮ И МЕТРОЛОГИИ

---



НАЦИОНАЛЬНЫЙ  
СТАНДАРТ  
РОССИЙСКОЙ  
ФЕДЕРАЦИИ

ГОСТ Р  
54184—  
2010  
(ЕН 15148:2009)

---

**Биотопливо твердое**  
**ОПРЕДЕЛЕНИЕ ВЫХОДА ЛЕТУЧИХ ВЕЩЕСТВ**

ЕН 15148:2009  
Solid biofuels — Determination of the content of volatile matter  
(MOD)

Издание официальное



Москва  
Стандартинформ  
2012

## Предисловие

Цели и принципы стандартизации в Российской Федерации установлены Федеральным законом от 27 декабря 2002 г. № 184-ФЗ «О техническом регулировании», а правила применения национальных стандартов Российской Федерации — ГОСТ Р 1.0—2004 «Стандартизация в Российской Федерации. Основные положения»

### Сведения о стандарте

1 ПОДГОТОВЛЕН Федеральным государственным унитарным предприятием «Всероссийский научно-исследовательский центр стандартизации, информации и сертификации сырья, материалов и веществ» (ФГУП «ВНИЦСМВ») на основе собственного аутентичного перевода на русский язык стандарта, указанного в пункте 4

2 ВНЕСЕН Техническим комитетом по стандартизации ТК 179 «Твердое минеральное топливо»

3 УТВЕРЖДЕН И ВВЕДЕН В ДЕЙСТВИЕ Приказом Федерального агентства по техническому регулированию и метрологии от 21 декабря 2010 г. № 956-ст

4 Настоящий стандарт является модифицированным по отношению к европейскому региональному стандарту EN 15148:2009 «Биотопливо твердое. Определение выхода летучих веществ» (EN 15148:2009 «Solid biofuels — Determination of the content of volatile matter») путем изменения отдельных фраз (слов, значений показателей, ссылок), которые выделены в тексте курсивом

5 ВВЕДЕН ВПЕРВЫЕ

*Информация об изменениях к настоящему стандарту публикуется в ежегодно издаваемом информационном указателе «Национальные стандарты», а текст изменений и поправок — в ежемесячно издаваемых информационных указателях «Национальные стандарты». В случае пересмотра (замены) или отмены настоящего стандарта соответствующее уведомление будет опубликовано в ежемесячно издаваемом информационном указателе «Национальные стандарты». Соответствующая информация, уведомление и тексты размещаются также в информационной системе общего пользования — на официальном сайте Федерального агентства по техническому регулированию и метрологии в сети Интернет*

© Стандартинформ, 2012

Настоящий стандарт не может быть полностью или частично воспроизведен, тиражирован и распространен в качестве официального издания без разрешения Федерального агентства по техническому регулированию и метрологии

**Содержание**

1 Область применения . . . . .	1
2 Нормативные ссылки . . . . .	1
3 Термины и определения . . . . .	1
4 Сущность метода . . . . .	2
5 Оборудование и требования к нему . . . . .	2
6 Контроль за температурой в муфельной печи . . . . .	4
7 Подготовка пробы . . . . .	5
8 Проведение испытания . . . . .	5
9 Обработка результатов . . . . .	5
10 Прецизионность . . . . .	6
11 Протокол испытаний . . . . .	6

## Введение

Выход летучих веществ определяют как потерю массы навески за вычетом влаги при нагревании без доступа воздуха в стандартных условиях. Результаты испытания являются относительными, поэтому для достижения воспроизводимости необходимо соблюдать постоянные скорость нагрева, конечную температуру и продолжительность нагрева. Для уменьшения окисления топлива при нагревании доступ кислорода к пробе должен быть ограничен. Это достигается применением тиглей с пришлифованными или притертыми крышками. Содержание влаги в аналитической пробе определяют одновременно с выходом летучих веществ.

В настоящий стандарт включены дополнительные по отношению к европейскому стандарту EN 15148:2009 требования, отражающие особенности российской национальной стандартизации, а именно:

- в раздел «Нормативные ссылки» добавлен ГОСТ Р 53228—2008;
- откорректирован п. 5.2 «Термопара» на соответствие требованиям ГОСТ Р 8.585—2001;
- внесены уточнения в раздел 6 «Контроль за температурой в муфельной печи»;
- в таблице 1 дополнительно указана доверительная вероятность  $P = 0,95$ , для которой приведены значения предела повторяемости и критического различия воспроизводимости.

Указанные дополнительные требования выделены курсивом.

Биотопливо твердое

ОПРЕДЕЛЕНИЕ ВЫХОДА ЛЕТУЧИХ ВЕЩЕСТВ

Solid biofuels.  
Determination of the content of volatile matters

---

Дата введения — 2012—07—01

## 1 Область применения

Настоящий стандарт распространяется на все виды твердого биотоплива и устанавливает метод определения выхода летучих веществ и требования к применяемому оборудованию. Стандарт предназначен для лиц и организаций, включенных в производство, снабжение, продажу и использование твердого биотоплива, а также для организаций, которые производят, планируют, продают, создают или используют механизмы, оборудование, инструменты и заводы, имеющие отношение к биотопливу.

Выход летучих веществ определяют как потерю массы навески биотоплива при нагревании без доступа воздуха в стандартных условиях за вычетом потери массы, обусловленной содержанием влаги в топливе.

## 2 Нормативные ссылки

В настоящем стандарте использованы нормативные ссылки на следующие стандарты:

ГОСТ Р 53228—2008 *Весы неавтоматического действия. Часть 1. Метрологические и технические требования. Испытания*

ГОСТ Р 54211—2010 (ЕН 14774-3:2009) Биотопливо твердое. Определение содержания влаги высушиванием. Часть 3. Аналитическая влага

ГОСТ Р 54212—2010 (CEN/TS 14780:2005) Биотопливо твердое. Методы подготовки проб

ГОСТ Р 54219—2010 (ЕН 14588:2010) Биотопливо твердое. Термины и определения

*Примечание* — При пользовании настоящим стандартом целесообразно проверить действие ссылочных стандартов в информационной системе общего пользования — на официальном сайте Федерального агентства по техническому регулированию и метрологии в сети Интернет или по ежегодно издаваемому информационному указателю «Национальные стандарты», который опубликован по состоянию на 1 января текущего года, и по соответствующим ежемесячно издаваемым информационным указателям, опубликованным в текущем году. Если ссылочный стандарт заменен (изменен), то при пользовании настоящим стандартом следует руководствоваться заменяющим (измененным) стандартом. Если ссылочный стандарт отменен без замены, то положение, в котором дана ссылка на него, применяется в части, не затрагивающей эту ссылку.

## 3 Термины и определения

В настоящем стандарте применены термины и определения по ГОСТ Р 54219.

## 4 Сущность метода

Навеску пробы нагревают без доступа воздуха при температуре  $(900 \pm 10)^\circ\text{C}$  в течение 7 мин. Выход летучих веществ в процентах рассчитывается по потере массы навески за вычетом потери массы, обусловленной содержанием влаги в пробе.

Автоматическое оборудование может быть использовано, когда метод проверяется на эталонных образцах аналогичного вида биомассы. Это оборудование должно отвечать всем требованиям, приведенным в пунктах 5—8, касающимся размера пробы, температуры, атмосферы и точности взвешивания.

## 5 Оборудование и требования к нему

### 5.1 Муфельная печь

Муфельная печь с электрообогревом с зоной постоянной температуры  $(900 \pm 10)^\circ\text{C}$ . Используют муфель с глухой задней стенкой или отводной трубкой на задней стенке (см. рисунок 1).

**П р и м е ч а н и е** — В муфельной печи с отводной трубкой передняя дверца должна быть плотно закрыта. Отводная трубка незначительно выступает над печью и должна быть снабжена двусторонним клапаном для ограничения потока воздуха через печь.

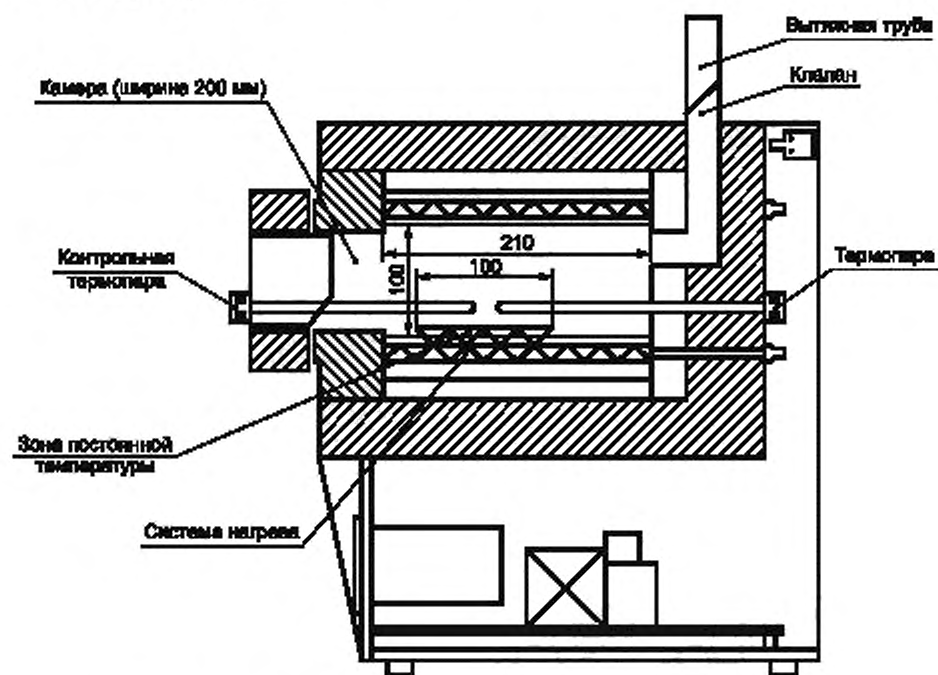


Рисунок 1 — Муфельная печь с электрообогревом (размеры даны в миллиметрах)

Тепловая мощность печи должна быть такой, чтобы после внесения холодной подставки с тиглями температура, равная  $(900 \pm 10)^\circ\text{C}$ , восстанавливалась в течение 4 мин. Температура измеряется при помощи термопары, как описано в 5.2.

Обычно муфельная печь предназначена как для испытания нескольких проб с использованием подставки для нескольких тиглей, так и для испытания одной пробы в тигле на индивидуальной подставке.

Подставку для тиглей размещают посередине печи. Температуру  $900^\circ\text{C}$  следует поддерживать максимально точно с допускаемым отклонением  $\pm 10^\circ\text{C}$ , которое включает в себя возможные ошибки измерения температуры и неоднородность ее распределения.

## 5.2 Термопара

*Термопара — два проводника из разнородных материалов, соединенных на одном конце и образующих часть устройства, использующего термоэлектрический эффект для измерения температуры.*

Зачехленная термопара должна быть постоянно установлена в муфельной печи (см. рисунок 1), причем ее спай помещают как можно ближе к центру зоны с постоянной температурой.

Незачехленная термопара должна быть достаточно длинной, чтобы доставать до центра зоны с постоянной температурой. Такая термопара используется для контроля температуры в муфельной печи.

## 5.3 Тигель

Цилиндрический тигель с плотно прилегающей крышкой, изготовленный из кварцевого стекла. Масса тигля с крышкой должна быть 10—14 г, размеры такие, как показано на рисунке 2. Горизонтальный зазор между крышкой и тиглем не должен превышать 0,5 мм. После подбора тигель и крышка должны быть притерты друг к другу и затем одинаково маркированы.

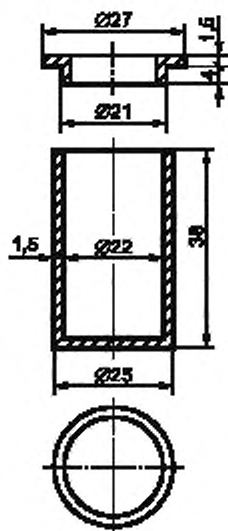


Рисунок 2 — Кварцевый тигель с крышкой (размеры даны в миллиметрах)

## 5.4 Подставка для тиглей

Подставка, на которой тигли помещают в муфельную печь, позволяющая достигать установленную скорость нагрева.

Допускается применять следующие подставки:

- а) для единичного определения — кольцо из термостойкой стальной проволоки [рисунок 3а)] с керамическим диском диаметром 25 мм и толщиной 2 мм, помещенным на внутренние выступы опор;
- б) для проведения одновременно нескольких определений — каркас из термостойкой стальной проволоки [см. рисунок 3б)] с керамическими пластинами толщиной 2 мм, на которые ставят тигли.

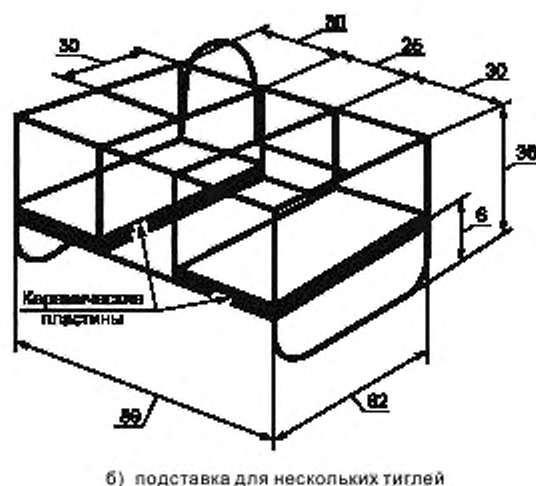
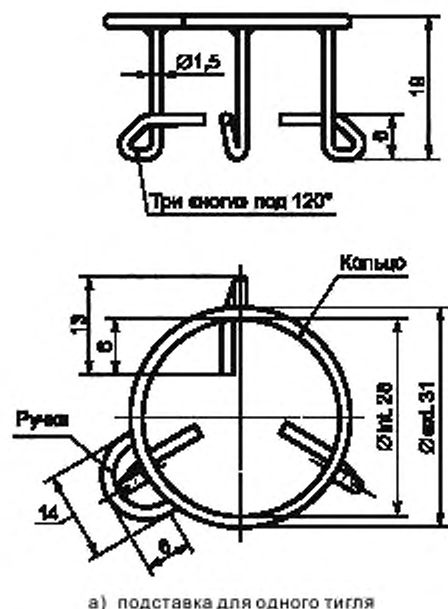


Рисунок 3 — Подставки для тиглей из термостойкой проволоки (размеры даны в миллиметрах)

### 5.5 Весы

Весы лабораторные по ГОСТ Р 53228 с точностью взвешивания до 0,1 г.

## 6 Контроль за температурой в муфельной печи

В муфельной печи устанавливают температуру  $(900 \pm 5) ^\circ\text{C}$  с помощью постоянно установленной зачехленной термопары. В зону постоянной температуры печи помещают подставку, заполненную пустыми тиглями с крышками. Проверяют температуру под каждым тиглем на одной и той же высоте от пода печи с помощью незащелкнутой термопары. Найденные значения должны находиться в пределах допустимых отклонений от температуры рабочей зоны.



*Допускается помещать спай незащеленной термопары на одной и той же высоте над тиглями в пределах зоны устойчивого нагрева.*

#### **Примечания**

1 Температуру в печи проверяют до начала определений. Если в течение одного дня проводят несколько серий определений, температуру в печи контролируют один раз в день. При проверке скорости восстановления температуры в печи поступают аналогичным образом.

2 Соотношение температура/электродвижущая сила спая термопары, находящейся при повышенных температурах, постепенно изменяется.

## **7 Подготовка пробы**

Для определения выхода летучих веществ используют аналитическую пробу с размером частиц не более 1 мм, подготовленную по ГОСТ Р 54212.

Пробу перемешивают и доводят до воздушно-сухого или абсолютно сухого состояния (высушивая по ГОСТ Р 54211).

Одновременно с определением выхода летучих веществ на другой навеске пробы определяют массовую долю влаги по ГОСТ Р 54211.

## **8 Проведение испытания**

Пустые тигли с крышками устанавливают на подставку для одного или нескольких тиглей и помещают в муфельную печь, предварительно нагретую до  $(900 \pm 10)^\circ\text{C}$ , и выдерживают при этой температуре 7 мин. Вынимают тигли из печи, остужают до комнатной температуры на пластине из термостойкого материала и оставляют храниться в эксикаторе.

В холодный пустой тигель помещают навеску массой  $(1,0 \pm 0,1)$  г, закрывают крышкой и взвешивают с точностью до 0,1 мг. Навеску распределяют по дну тигля ровным слоем, слегка постукивая тиглем о чистую твердую поверхность.

Тигли с навесками, закрытые крышками, помещают на холодную подставку, затем переносят в муфельную печь, закрывают дверцу печи и оставляют на  $(420 \pm 5)$  с.

Вынимают подставку с тиглями из печи и охлаждают до комнатной температуры на термостойкой пластине. После того как тигли остынут, взвешивают их с точностью до 0,1 мг.

#### **Примечания**

1 Одинаковая процедура прокалывания тигля до и во время испытаний сводит к минимуму влияние влаги, поглощаемой поверхностью тигля, а быстрое охлаждение тигля уменьшает возможность поглощения влаги нелетучим остатком.

2 Если проводится несколько определений, то все свободные места на подставке заполняют пустыми тиглями.

3 Для некоторых типов твердого биотоплива может возникнуть необходимость проведения определения на сухом образце для предотвращения потери вещества из-за неуправляемой реакции во время процесса нагревания.

## **9 Обработка результатов**

Выход летучих веществ  $V^a$  из пробы, выраженный в процентах по массе на сухое состояние, вычисляют по следующей формуле

$$V^a = \left[ \frac{100(m_2 - m_3)}{m_2 - m_1} - W^a \right] \left[ \frac{100}{(100 - W^a)} \right], \quad (1)$$

где  $m_1$  — масса пустого тигля с крышкой, г;

$m_2$  — масса тигля с крышкой и пробой до нагревания, г;

$m_3$  — масса тигля с крышкой с пробой и нелетучим остатком после нагревания, г;

$W^a$  — массовая доля влаги в аналитической пробе, %, определяемая по ГОСТ Р 54211.

За окончательный результат испытания принимают среднеарифметическое значение двух параллельных определений, рассчитанное с точностью до 0,01 % и округленное до 0,1 %. Результаты испытаний представляют на сухое состояние топлива.

## 10 Прецизионность

### 10.1 Повторяемость

Результаты двух параллельных определений (проведенных в течение короткого промежутка времени, но не одновременно), выполненных в одной и той же лаборатории одним исполнителем с использованием одной и той же аппаратуры на двух представительных образцах, взятых из одной и той же пробы для испытаний, не должны отличаться друг от друга более чем на значения, указанные в таблице 1.

### 10.2 Воспроизводимость

Разность результатов двух параллельных определений, выполненных в двух различных лабораториях на представительных образцах, взятых из одной и той же пробы для испытаний, не должны отличаться друг от друга более чем на значения, указанные в таблице 1.

Т а б л и ц а 1 — Прецизионность

Выход летучих веществ	Максимально допустимые расхождения между результатами при доверительной вероятности $P = 0,95$ (на сухое состояние)	
	Предел повторяемости (сходимость)	Критические различия воспроизводимости
Твердое биотопливо	2 % от среднего результата	4 % от среднего результата

## 11 Протокол испытаний

Протокол испытаний должен содержать:

- наименование лаборатории и дату проведения анализа;
- наименование продукции или пробы;
- ссылку на настоящий стандарт;
- любое отклонение от стандарта;
- на какой основе представлены результаты испытаний;
- особенности, происходящие во время процедуры испытания, которые могут повлиять на его результат.

---

УДК 662.6:543.812:006.354

ОКС 75.160.10

А19

ОКП 02 5149

Ключевые слова: биотопливо твердое, метод определения, выход летучих веществ

---

Редактор *М.Р. Холодкова*  
Технический редактор *Н.С. Гришанова*  
Корректор *Е.Д. Дульнева*  
Компьютерная верстка *И.А. Налейкиной*

Сдано в набор 23.04.2012. Подписано в печать 04.05.2012. Формат 60 × 84  $\frac{1}{8}$ . Гарнитура Ариал.  
Усл. печ. л. 1,40. Уч.-изд. л. 1,07. Тираж 104 экз. Зак. 432.

---

ФГУП «СТАНДАРТИНФОРМ», 123995 Москва, Гранатный пер., 4.  
[www.gostinfo.ru](http://www.gostinfo.ru) [info@gostinfo.ru](mailto:info@gostinfo.ru)

Набрано во ФГУП «СТАНДАРТИНФОРМ» на ПЗВМ.

Отпечатано в филиале ФГУП «СТАНДАРТИНФОРМ» — тип. «Московский печатник», 105062 Москва, Лялин пер., 6.