

**ИЗЛОЖНИЦЫ ЦЕНТРОБЕЖНЫЕ С ФЛАНЦЕМ  
И ЦЕНТРОБЕЖНЫМИ ЗАМКАМИ****Конструкция и размеры**

Centrifugal moulds with flange  
and centrifugal locks  
Construction and dimensions

**ГОСТ  
19308—73**

Взамен  
МН 4189—62

Постановлением Государственного комитета стандартов Совета Министров СССР  
от 26 декабря 1973 г. №2799 срок действия установлен

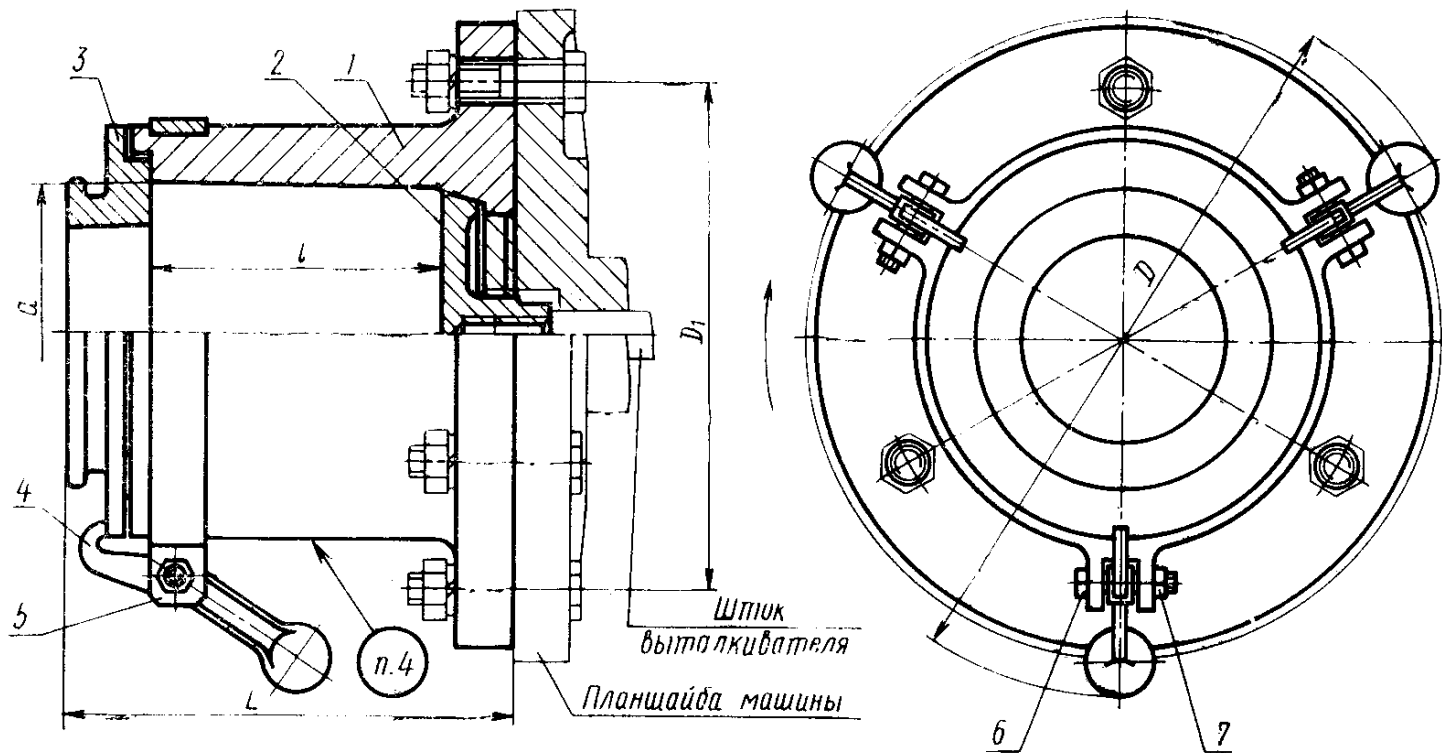
с 01.01 1975 г.  
до 01.01 1980 г.

**Несоблюдение стандарта преследуется по закону**

1. Настоящий стандарт распространяется на центробежные изложницы с фланцем и центробежными замками для однопозиционных центробежных литевых машин консольного типа с горизонтальной осью вращения, предназначенные для отливки втулок из стали, чугуна и цветных сплавов.

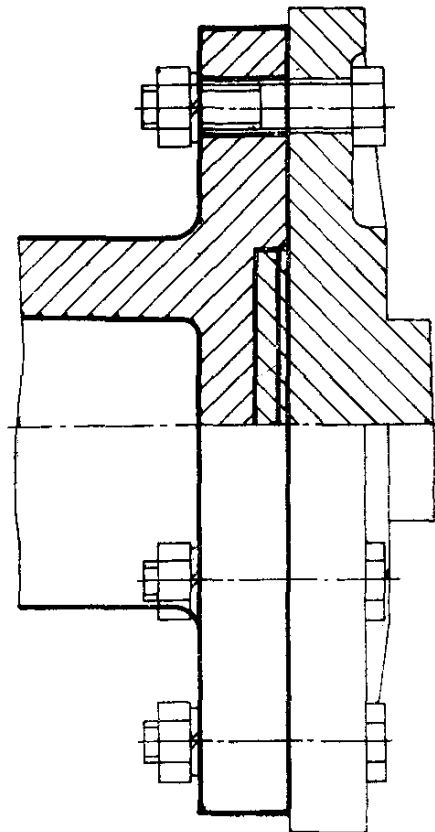
2. Конструкция и размеры центробежных изложниц должны соответствовать указанным на черт. 1 и в табл. 1, 2.

Исполнение 1



Размеры для справок.

*Исполнение 2*



Черт. 1

Таблица 1

Размеры в мм

Обозначение центробежных изложниц	Применя- емость	Испол- нение	<i>d</i>	<i>l</i>	<i>D</i>	<i>D</i> <sub>1</sub>	<i>L</i>	Масса изложниц, кг, не более	
								из чугуна	из стали
0570-0631		1	80	160	320	250	195	43,1	43,5
0570-0632				180			205	45,0	45,4
0570-0633				200			235	46,7	47,2
0570-0671		2		160			195	42,8	43,2
0570-0672				180			205	44,6	45,0
0570-0673				200			235	46,3	46,7
0570-0634		1	90	160	330		195	46,0	46,4
0570-0635				180			205	48,0	48,4
0570-0636				200			235	50,0	50,4
0570-0637		2		250			285	54,7	55,2
0570-0674				160			195	45,7	46,2
0570-0675				180			205	47,6	48,0
0570-0676		2		200			235	49,6	50,0
0570-0677				250			285	54,4	55,0
0570-0638		1	100	160	340	195	52,0	52,5	
0570-0639				180		205	54,1	54,6	
0570-0641				200		235	56,3	56,8	
0570-0642		2		250		285	61,7	62,2	
0570-0678				160		195	52,0	52,5	
0570-0679				180		205	54,0	54,5	
0570-0681		2		200		235	56,2	56,7	
0570-0682				250		285	61,6	62,2	
0570-0643		1	110	160	350	195	53,6	54,2	
0570-0644				180		205	56,0	56,5	
0570-0645				200		235	58,3	58,8	
0570-0646		2		250		285	65,0	65,5	
0570-0683				160		195	53,6	54,2	
0570-0684				180		205	56,0	56,5	
0570-0685		2		200		235	58,3	58,8	
0570-0686				250		285	65,0	65,6	
0570-0647		1	125	200	385	235	65,3	65,8	
0570-0648				250		285	72,2	72,8	
0570-0649				320		355	81,7	82,4	
0570-0687		2		200		235	65,4	66,0	
0570-0688				250		285	72,3	73,0	
0570-0689				320		355	81,7	82,4	

Продолжение

## Размеры в мм

Обозначение центробежных изложниц	Применя- емость	Испол- нение	d	l	D	D <sub>1</sub>	L	Масса изложниц, кг, не более	
								из чугуна	из стали
0570-0651		1	140	200	405	280	235	71,2	71,8
0570-0652				250			285	79,3	80,0
0570-0653				320			355	91,0	92,0
0570-0691		2		200			235	71,5	72,2
0570-0692				250			285	79,6	80,3
0570-0693				320			355	91,2	92,0
0570-0654		1	160	200	425	320	235	79,0	79,7
0570-0655				250			285	88,1	88,8
0570-0656				320			355	100,8	101,7
0570-0694		2		200			235	79,5	80,2
0570-0695				250			285	88,6	89,4
0570-0696				320			355	101,4	102,3
0570-0657		1	180	200	445	360	235	87,3	88,0
0570-0658				250			285	93,4	94,2
0570-0659				320			355	107,3	108,2
0570-0697		2		200			235	88,0	88,8
0570-0698				250			285	94,1	95,0
0570-0699				320			355	108,0	109,0
0570-0601		1	200	200	465	400	235	100,3	101,1
0570-0602				250			285	111,5	112,4
0570-0603				320			355	122,2	123,2
0570-0701		2		200			235	101,3	102,2
0570-0702				250			285	112,5	113,5
0570-0703				320			355	123,2	124,3
0570-0604		1	220	200	495	400	235	122,0	123,0
0570-0605				250			285	136,0	137,2
0570-0606				320			355	153,4	154,7
0570-0704		2		200			235	123,3	124,4
0570-0705				250			285	137,3	138,5
0570-0706				320			355	154,7	156,2
0570-0607		1	250	200	555	400	235	137,5	138,6
0570-0608				250			285	153,0	154,2
0570-0609				320			355	175,3	176,7
0570-0707		2		200			235	140,0	141,2
0570-0708				250			285	155,5	156,8
0570-0709				320			355	177,8	179,4

Продолжение

Размеры в мм

Обозначение центробежных изложниц	Применя- емость	Испол- нение	d	l	D	D <sub>1</sub>	L	Масса изложниц, кг, не более	
								из чугуна	из стали
0570-0610		1	280	200	585	450	235	154,2	155,4
0570-0611				250			285	171,0	172,4
0570-0612				320			355	194,6	196,2
0570-0711		2	280	200	585	450	235	157,8	159,2
0570-0712				250			285	174,6	176,2
0570-0713				320			355	198,2	200,0
0570-0613		1	320	250	635	520	285	224,8	226,6
0570-0614				320			355	255,8	258,0
0570-0615				400			435	295,7	298,2
0570-0714		2	320	250	635	520	285	208,5	210,5
0570-0715				320			355	259,5	261,8
0570-0716				400			435	299,4	302,2
0570-0616		1	360	250	705	630	285	246,7	248,7
0570-0617				320			355	281,0	283,2
0570-0618				400			435	320,7	323,3
0570-0717		2	360	250	705	630	285	251,2	253,4
0570-0718				320			355	285,5	288,0
0570-0719				400			435	315,5	318,3
0570-0619		1	400	250	765	630	285	340,3	343,0
0570-0620				320			355	386,3	389,5
0570-0621				400			435	439,0	442,7
0570-0721		2	400	250	765	630	285	345,6	348,7
0570-0722				320			355	391,6	395,2
0570-0723				400			435	444,3	448,4
0570-0622		1	450	250	815	630	285	362,8	364,6
0570-0623				320			355	413,7	417,0
0570-0624				400			435	472,3	476,3
0570-0724		2	450	250	815	630	285	370,0	373,3
0570-0725				320			355	421,0	424,8
0570-0726				400			435	479,4	483,8

Таблица 2

Обозначение центробежных изложниц	Поз. 1. Изложница Кол. 1	Поз. 2. Выталкиватель ГОСТ 19310—73 Кол. 1	Поз. 3*. Крышка ГОСТ 19311—73 Кол. 1	Поз. 4. Замок центробежный ГОСТ 19313—73 Кол. 3	Поз. 5. Хомут тройной ГОСТ 19315—73 Кол. 3	Поз. 6. Болт ГОСТ 7798—70 Кол. 3	Поз. 7. Гайка ГОСТ 5915—70 Кол. 3
	Обозначение деталей						
0570-0631	0570-0631/001	0554-0003	0556-0051 0556-0052	0557-0204	0559-0211	M16×50.66.05	M16.6.05
0570-0632	0570-0632/001						
0570-0633	0570-0633/001						
0570-0671	0570-0671/001	—					
0570-0672	0570-0672/001						
0570-0673	0570-0673/001						
0570-0634	0570-0634/001	0554-0004	0556-0053 0556-0054		0559-0212		
0570-0635	0570-0635/001						
0570-0636	0570-0636/001						
0570-0637	0570-0637/001	—					
0570-0674	0570-0674/001						
0570-0675	0570-0675/001						
0570-0676	0570-0676/001	0554-0005	0556-0055 0556-0056		0559-0213		
0570-0677	0570-0677/001						
0570-0638	0570-0638/001						
0570-0639	0570-0639/001						
0570-0641	0570-0641/001						
0570-0642	0570-0642/001						

Обозначение центробежных изложниц	Поз. 1. Изложница Кол. 1	Поз. 2. Выталкиватель ГОСТ 19310—73 Кол. 1	Поз. 3*. Крышка ГОСТ 19311—73 Кол. 1	Поз. 4. Замок центробежный ГОСТ 19313—73 Кол. 3	Поз. 5. Хомут тройной ГОСТ 19315—73 Кол. 3	Поз. 6. Болт ГОСТ 7798—70 Кол. 3	Поз. 7. Гайка ГОСТ 5915—70 Кол. 3	
Обозначение деталей								
0570-0678	0570-0678/001	—	0556-0055 0556-0056	0557-0204	0559-0213	M16×60.66.05	M16.6.05	
0570-0679	0570-0679/001							
0570-0681	0570-0681/001							
0570-0682	0570-0682/001							
0570-0643	0570-0643/001	0554-0006	0556-0057 0556-0058		0559-0214			
0570-0644	0570-0644/001							
0570-0645	0570-0645/001							
0570-0646	0570-0646/001							
0570-0683	0570-0683/001	—	0556-0059 0556-0061		0557-0201			0559-0215
0570-0684	0570-0684/001							
0570-0685	0570-0685/001							
0570-0686	0570-0686/001							
0570-0647	0570-0647/001	0554-0007	0556-0059 0556-0061	0557-0201	0559-0215			
0570-0648	0570-0648/001							
0570-0649	0570-0649/001							
0570-0687	0570-0687/001							
0570-0688	0570-0688/001	—						
0570-0689	0570-0689/001							



Обозначение центробежных изложниц	Поз. 1. Изложница Кол. 1	Поз. 2. Выгалькиватель ГОСТ 19310—73 Кол. 1	Поз. 3*. Крышка ГОСТ 19311—73 Кол. 1	Поз. 4. Замок центробежный ГОСТ 19313—73 Кол. 3	Поз. 5. Хомут тройной ГОСТ 19315—73 Кол. 3	Поз. 6. Болт ГОСТ 7798—70 Кол. 3	Поз. 7. Гайка ГОСТ 5915—70 Кол. 3		
	Обозначение деталей								
0570-0651	0570-0651/001	0554-0008	0556-0062 0556-0063	0557-0201	0559-0216	M16×60.66.05	M16.6.05		
0570-0652	0570-0652/001								
0570-0653	0570-0653/001								
0570-0691	0570-0691/001	—							
0570-0692	0570-0692/001								
0570-0693	0570-0693/001								
0570-0654	0570-0654/001	0554-0009	0556-0064 0556-0065		0559-0217				
0570-0655	0570-0655/001								
0570-0656	0570-0656/001								
0570-0694	0570-0694/001	—							
0570-0695	0570-0695/001								
0570-0696	0570-0696/001								
0570-0657	0570-0657/001	0554-0010	0556-0066 0556-0067		0559-0201				
0570-0658	0570-0658/001								
0570-0659	0570-0659/001								
0570-0697	0570-0697/001	—							
0570-0698	0570-0698/001								
0570-0699	0570-0699/001								

Обозначение центробежных изложниц	Поз. 1. Изложница Кол. 1	Поз. 2. Выталкиватель ГОСТ 19310—73 Кол. 1	Поз. 3*. Крышка ГОСТ 19311—73 Кол. 1	Поз. 4. Замок центробежный ГОСТ 19313—73 Кол. 3	Поз. 5. Хомут тройной ГОСТ 19315—73 Кол. 3	Поз. 6. Болт ГОСТ 7798—70 Кол. 3	Поз. 7. Гайка ГОСТ 5915—70 Кол. 3
	Обозначение деталей						
0570-0601	0570-0601/001	0554-0011	0556-0207 0556-0208	0557-0201	0559-0202	M16×60.66.05	M16.6.05
0570-0602	0570-0602/001						
0570-0603	0570-0603/001						
0570-0701	0570-0701/001	—					
0570-0702	0570-0702/001						
0570-0703	0570-0703/001						
0570-0604	0570-0604/001	0554-0012	0556-0209 0556-0210				
0570-0605	0570-0605/001						
0570-0606	0570-0606/001						
0570-0704	0570-0704/001	—					
0570-0705	0570-0705/001						
0570-0706	0570-0706/001						
0570-0607	0570-0607/001	0554-0013	0556-0211 0556-0212	0557-0202	0559-0204		
0570-0608	0570-0608/001						
0570-0609	0570-0609/001						
0570-0707	0570-0707/001	—					
0570-0708	0570-0708/001						
0570-0709	0570-0709/001						

Продолжение

Обозначение центробежных изложниц	Поз. 1. Изложница. Кол. 1	Поз. 2. Выталкиватель ГОСТ 19310—73 Кол. 1	Поз. 3*. Крышка ГОСТ 19311—73 Кол. 1	Поз. 4. Замок центробежный ГОСТ 19313—73 Кол. 3	Поз. 5. Хомут тройной ГОСТ 19315—73 Кол. 3	Поз. 6. Болт ГОСТ 7798—70 Кол. 3	Поз. 7. Гайка ГОСТ 5915—70 Кол. 3
	Обозначение деталей						
0570-0610	0570-0610/001	0554-0014	0556-0219 0556-0220	0557-0202	0559-0205	M16×60.66.05	M16.6.05
0570-0611	0570-0611/001						
0570-0612	0570-0612/001						
0570-0711	0570-0711/001	—	0556-0221 0556-0222	0557-0203	0559-0206	M16×60.66.05	M16.6.05
0570-0712	0570-0712/001						
0570-0713	0570-0713/001						
0570-0613	0570-0613/001	0554-0015	0556-0221 0556-0222	0557-0203	0559-0206	M16×60.66.05	M16.6.05
0570-0614	0570-0614/001						
0570-0615	0570-0615/001						
0570-0714	0570-0714/001	—	0556-0221 0556-0222	0557-0203	0559-0206	M16×60.66.05	M16.6.05
0570-0715	0570-0715/001						
0570-0716	0570-0716/001						
0570-0616	0570-0616/001	0554-0016	0556-0228 0556-0229	0557-0203	0559-0208	M16×60.66.05	M16.6.05
0570-0617	0570-0617/001						
0570-0618	0570-0618/001						
0570-0717	0570-0717/001	—	0556-0228 0556-0229	0557-0203	0559-0208	M16×60.66.05	M16.6.05
0570-0718	0570-0718/001						
0570-0719	0570-0719/001						

Обозначение центробежных изложниц	Поз. 1. Изложница. Кол. 1	Поз. 2. Выталкиватель ГОСТ 19310—73 Кол. 1	Поз. 3*. Крышка ГОСТ 19311—73 Кол. 1	Поз. 4. Замок центробежный ГОСТ 19313—73 Кол. 3	Поз. 5. Хомут тройной ГОСТ 19315—73 Кол. 3	Поз. 6. Болт ГОСТ 7798—70 Кол. 3	Поз. 7. Гайка ГОСТ 5915—70 Кол. 3
Обозначение деталей							
0570-0619	0570-0619/001	0554-0017	0556-0231 ÷ 0556-0233	0557-0203	0559-0209	M16×60.66.05	M16.6.05
0570-0620	0570-0620/001						
0570-0621	0570-0621/001						
0570-0721	0570-0721/001						
0570-0722	0570-0722/001	0554-0018	0556-0234 0556-0235	0557-0203	0559-0210	M16×60.66.05	M16.6.05
0570-0723	0570-0723/001						
0570-0622	0570-0622/001						
0570-0623	0570-0623/001						
0570-0624	0570-0624/001	—	—	—	—	—	—
0570-0724	0570-0724/001						
0570-0725	0570-0725/001						
0570-0726	0570-0726/001						

\* Применение крышки определяется конструктивно.

Пример условного обозначения центробежной изложницы размерами  $d=80$  мм,  $l=160$  мм, исполнения 1:

*Изложница центробежная 0570-0631 ГОСТ 19308—73*

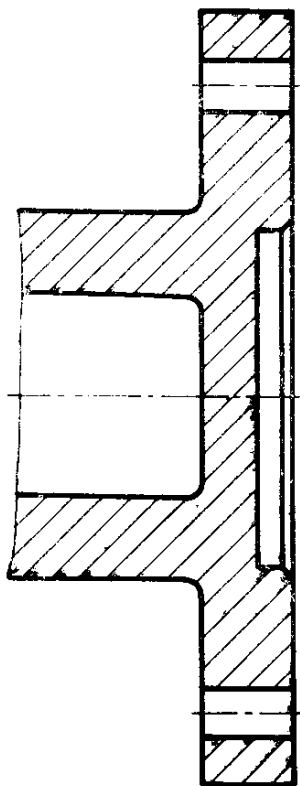
3. Технические требования — по ГОСТ 19316—73.

4. Маркировать: обозначение и товарный знак предприятия-изготовителя.



*Продолжение*

*Исполнение 2*



Черт. 2

Таблица 3

Размеры в мм

Обозначение изложниц	Исполнение	d	l	d <sub>1</sub>	d <sub>2</sub>	d <sub>3</sub>	D	D <sub>1</sub>	D <sub>2</sub>	D <sub>3</sub>	L	h	Масса изложниц, кг					
					Пред. откл. по А <sub>4</sub>								из чугу- на	из стали				
0570-0631/001	1	80	160	100	70	160	250	310	150	140	210	35	35,0	35,4				
0570-0632/001			180								230		37,0	37,4				
0570-0633/001			200								250		38,6	39,0				
0570-0671/001	2		160		—						210		35,5	35,0				
0570-0672/001			180								230		37,3	37,7				
0570-0673/001			200								250		39,0	39,4				
0570-0634/001	1	90	160	110	80				160	160	150	215	35	37,4	37,8			
0570-0635/001			180									235		39,4	39,8			
0570-0636/001			200									255		41,3	41,7			
0570-0637/001	250		305		46,1							46,6						
0570-0674/001	2		160		—							215		38,1	38,5			
0570-0675/001			180									235		40,0	40,4			
0570-0676/001		200	255	42,0								42,4						
0570-0677/001	1	100	250	120	90							160	160	170	305	40	46,8	47,3
0570-0638/001			160												215		42,7	43,2
0570-0639/001			180				235	44,8	45,3									
0570-0641/001	200		255		47,0		47,5											
0570-0642/001	250		305		52,4		53,0											
0570-0678/001	2		160		—		215	43,7	44,2									
0570-0679/001		180	235	45,8			46,3											
0570-0681/001		200	255	48,0			48,5											
0570-0682/001			250							305					53,4	54,0		

## Размеры в мм

Обозначение изложниц	Исполнение	d	l	d <sub>1</sub>	d <sub>2</sub>	d <sub>3</sub>	D	D <sub>1</sub>	D <sub>2</sub>	D <sub>3</sub>	L	h	Масса изложниц, кг	
					Пред. откл. по A <sub>4</sub>								из чугу- на	из стали
0570-0643/001	1	110	160	130	100	160	280	340	180	170	215	40	43,8	44,2
0570-0644/001			180								235		46,1	46,6
0570-0645/001			200								255		48,5	49,0
0570-0646/001			250								305		55,2	55,8
0570-0683/001	2		160	—	215						45,1		45,6	
0570-0684/001			180		235						47,4		48,0	
0570-0685/001			200		255						49,8		50,3	
0570-0686/001			250		305						56,5		57,2	
0570-0647/001	1	125	200	145	115				200	190	260		53,6	54,2
0570-0648/001			250								310		60,5	61,2
0570-0649/001			320								380		70,0	70,7
0570-0687/001			200								260		55,5	56,2
0570-0688/001	2		250	—	310						62,4		63,0	
0570-0689/001			320		380						72,0		72,7	
0570-0651/001			200		220				210	260	58,3		59,0	
0570-0652/001	1		140							250	130		310	66,4
0570-0653/001				320						380			78,0	78,8
0570-0691/001		200		260						60,8			61,6	
0570-0692/001		2		250						—			310	69,0
0570-0693/001	320			380							80,5		81,3	



## Размеры в мм

Обозначение изложниц	Исполнение	d	l	d <sub>1</sub>	d <sub>2</sub>	d <sub>3</sub>	D	D <sub>1</sub>	D <sub>2</sub>	D <sub>3</sub>	L	h	Масса изложниц, кг							
					Пред. откл. по A <sub>1</sub>								из чугу- на	из стали						
0570-0654/001	1	160	200	180	150				240	230	260	40	64,7	65,4						
0570-0655/001			250								310		73,8	74,5						
0570-0656/001			320								380		86,5	87,4						
0570-0694/001	2		200		—		320	380			260		68,0	68,7						
0570-0695/001			250								310		77,1	78,0						
0570-0696/001			320								380		90,0	91,0						
0570-0657/001	1	180	200	200	170	160			260	250	260		71,5	72,2						
0570-0658/001			250								310		77,6	78,4						
0570-0659/001			320								380		91,5	92,4						
0570-0697/001	2		200		—						260		75,8	76,6						
0570-0698/001			250								310		82,0	82,8						
0570-0699/001			320								380		95,8	96,8						
0570-0601/001	1	200	200	220	190		360	420		280	270		80,7	81,5						
0570-0602/001			250								310		92,0	93,0						
0570-0603/001			320								380		102,6	103,6						
0570-0701/001	2		200		—						260		86,1	87,0						
0570-0702/001			250								310		97,3	98,3						
0570-0703/001			320								380		108,0	109,2						
0570-0604/001	1	220	200	240	210	275	400	460	310	300	260	45	98,7	99,7						
0570-0605/001			250								310		112,7	114,0						
0570-0606/001			320								380		130,1	131,4						
0570-0704/001	2		200		—						260		105,4	106,5						
0570-0705/001			250								310		119,4	120,6						

## Размеры в мм

Обозначение изложниц	Исполнение	d	l	d <sub>1</sub>	d <sub>2</sub>	d <sub>3</sub>	D	D <sub>1</sub>	D <sub>2</sub>	D <sub>3</sub>	L	h	Масса изложниц, кг		
					Пред. откл. по A <sub>1</sub>								из чугу- на	из стали	
0570-0706/001	2	220	320	240	—	275	400	460	340	330	380	45	136,8	138,2	
0570-0607/001	1	250	200	270	240						270		105,2	106,3	
0570-0608/001			250								320		120,7	122,0	
0570-0609/001			320								390		143,0	144,4	
0570-0707/001	2		200		—						270		117,0	118,2	
0570-0708/001			250								320		132,4	133,7	
0570-0709/001			320								390		154,7	155,3	
0570-0610/001	1		200	300	270		450	510	370	360	270		117,8	119,0	
0570-0611/001			250								320		134,6	136,0	
0570-0612/001			320								390		158,2	159,8	
0570-0711/001	2		200		—						270		132,8	134,2	
0570-0712/001			250								320		149,6	151,2	
0570-0713/001			320								390		173,2	175,0	
0570-0613/001	1	320	250	308	300	520					580	420	410	320	50
0570-0614/001			320				390	211,1	213,2						
0570-0615/001			400				470	251,0	253,5						
0570-0714/001	2		250	—			320	199,8	201,8						
0570-0715/001			320				390	230,8	233,2						
0570-0716/001			400				470	270,7	273,4						
0570-0616/001	1		360	250			390	348	460	450		325	188,3	190,2	
0570-0617/001				320								395	222,6	224,8	
0570-0618/001				400								475	262,3	265,0	
0570-0717/001	2			250								—	325	216,5	

Продолжение

Размеры в мм

Обозначение изложниц	Исполнение	d	l	d <sub>1</sub>	d <sub>2</sub>	d <sub>3</sub>	D	D <sub>1</sub>	D <sub>2</sub>	D <sub>3</sub>	L	h	Масса изложниц, кг	
					Пред. откл. по A <sub>1</sub>								из чугу- на	из стали
0570-0718/001	2	360	320	390	—	300	520	580	460	450	395	50	250,8	253,3
0570-0719/001			400								475		280,5	283,3
0570-0619/001	1	400	250	430	388	360	630	700	520	510	325		270,7	273,4
0570-0620/001			320								395		316,7	320,0
0570-0621/001			400								475		369,4	373,0
0570-0721/001			250								325		306,0	309,2
0570-0722/001	2	400	320	430	—	360	630	700	520	510	395		352,0	355,5
0570-0723/001			400								475		404,7	408,8
0570-0622/001	1	450	250	480	436	360	630	700	570	560	325		281,6	283,4
0570-0623/001			320								395		332,5	335,8
0570-0624/001			400								475		391,0	395,0
0570-0724/001			250								325		326,6	329,0
0570-0725/001	2	450	320	480	—	360	630	700	570	560	395		377,5	381,3
0570-0726/001			400								475		436,0	440,4

Пример условного обозначения изложницы размерами  $d=80$  мм,  $l=160$  мм, исполнения 1:

Изложниц 0570-0631/001 ГОСТ 19308—73

6. Материал:

изложниц для отливки втулок из цветных сплавов — чугун марки СЧ18—36 по ГОСТ 1412—70 или сталь марки 35Л-II по ГОСТ 977—65;

изложниц для отливки втулок из чугуна и стали — высокопрочный чугун марки ВЧ50—2 по ГОСТ 7293—70 или сталь марки 35Л-II по ГОСТ 977—65.

7. Неуказанные предельные отклонения размеров: отверстий — по  $A_7$ , валов — по  $B_7$ , остальных — по  $СМ_7$ .

8. Технические требования — по ГОСТ 19316—73.

---

Изменение № 1 ГОСТ 1308—73 Изложницы центробежные с фланцем и центробежными замками. Конструкция и размеры

Постановлением Государственного комитета СССР по стандартам от 13.10.81 № 4562 срок введения установлен

с 01.04.82

Пункт 3. Заменить слово: «требования» на «условия».

Пункт 5. Заменить обозначения полей допусков и шероховатости:  $A_4$  на H11;

$\nabla 3 (\nabla)$  на  $\sqrt[12,5]{\checkmark}$  ( $\checkmark$ );  $\nabla 4$  на  $\sqrt[6,3]{\checkmark}$ ;  $\nabla 5$  на  $\sqrt[3,2]{\checkmark}$ ;

$\nabla 6$  на  $\sqrt[2,5]{\checkmark}$ ;  $\nabla 7$  на  $\sqrt[1,25]{\checkmark}$ .

(Продолжение см. стр. 78)

*(Продолжение изменения к ГОСТ 19308—73)*

Пункт 6. Заменить обозначение и ссылки: СЧ18—36 на СЧ18, ГОСТ 1412—70 на ГОСТ 1412—79, ГОСТ 977—65 на ГОСТ 977—75, ГОСТ 7293—70 на ГОСТ 7293—79.

Пункт 7. Заменить обозначения:  $A_7$  на  $H14$ ;  $B_7$  на  $h14$ ;  $SM_7$  на  $\pm \frac{IT14}{2}$ .

(ИУС № 12 1981 г.)