

**ВСТАВКИ СТЕРЖНЕВЫХ ЯЩИКОВ,
ЗАКРЕПЛЯЕМЫЕ ЩЕКОЛДОЙ
Размеры**Latched inserts of core boxes.
Dimensions**ГОСТ
19378-74**Взамен
МН 975-60

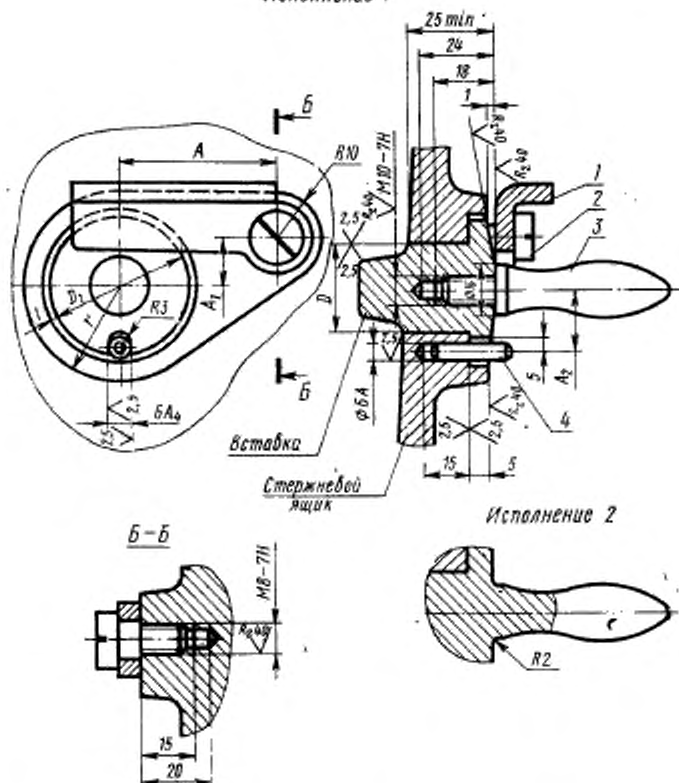
Постановлением Государственного комитета стандартов Совета Министров СССР
от 11 января 1974 г. № 89 срок действия установлен

с 01.01 1975 г.
до 01.01 1980 г.

Несоблюдение стандарта преследуется по закону

1. Размеры вставок и их крепление щеколдой должны соответствовать указанным на чертеже и в таблице.

Исполнение 1



Примечание. Чертеж не определяет формообразующей части вставок.

мм

D		D ₁	r	A	A ₁	A ₂	Поз. 1. Школка по ГОСТ 19393—74 Кол. 1
Пред. откл.							
стержневого ящика по A ₃	вставки по Ш ₂						Обозначение деталей
20		36	22	32	10	16	0292-0641
32		48	30	40	14	22	
50		68	40	60	20	32	0292-0642

Продолжение

мм

D		Поз. 2. Винт по ГОСТ 9092—69. Кол. 1	Поз. 3. Ручка по МН 4—64. Кол. 1	Поз. 4. Штифт по ГОСТ 3128—70. Кол. 1
Пред. откл.				
стержневого ящика по A ₃	вставки по Ш ₂	Обозначение деталей		
20		7006-1230	II 75×15	6Г×25
32				
50				

2. Резьба — по ГОСТ 9150—59. Поле допуска — по ГОСТ 16093—70.

3. Неуказанные предельные отклонения размеров: отверстий — по A₈, валов — по B₈, остальных — по CМ₈.

4. Технические требования — по ГОСТ 19410—74.

Пункт 1. Чертеж. Заменить обозначения: А на Н7; А₁ на Н11.

Пункт 1. Таблица. Графа D. Заменить обозначения: А₂ на Н9; Ш₂ на 49;

(Продолжение см. стр. 118)

(Продолжение изменения к ГОСТ 19378—74)

графа «Поз. 4. Штифт по ГОСТ 3128—70». Заменить обозначение штифта: 6Г×25 на 6/8×25.

Пункт 2. Заменить слова: «Резьба — по ГОСТ 9150—59» на «Резьба — метрическая с углом профиля 60°».

Пункт 3. Заменить обозначения: А₃ на Н15; В₃ на h15; СМ₃ на $\pm \frac{IT_{15}}{2}$.

(ИУС № 9 1980 г.)

Изменение № 2 ГОСТ 19378—74 Вставки стержневых ящиков, закрепляемые щеколдой. Размеры

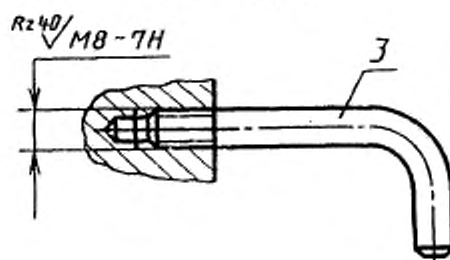
Утверждено и введено в действие Постановлением Государственного комитета СССР по стандартам от 17.03.87 № 767

Дата введения 01.09.87

Под наименованием стандарта проставить код: ОКСТУ 3903.

Пункт 1. Чертеж ручки (поз. 3) заменить новым:

Исполнение 1



(Продолжение см. с. 68)

(Продолжение изменения к ГОСТ 19378—74)

Исполнение 2. (для D=20 мм)

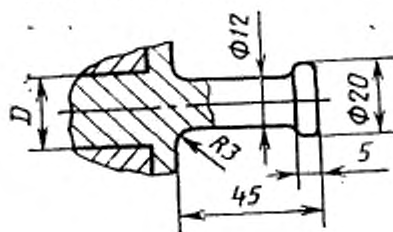


Таблица. Графа «Поз. 3. Ручка по МН 4—64». Заменить ссылку и обозначение: МН 4—64 на ГОСТ 19387—74; 11 75×15 на 0292—0604.

Пункт 2. Заменить слова и ссылку: «метрическая с углом профиля 60°» на «по ГОСТ 24705—81», ГОСТ 16093—70 на ГОСТ 16093—81.

Пункт 4. Заменить слово: «требования» на «условия».

(ИУС № 6 1987 г.)