

ВТУЛКИ КОНДУКТОРНЫЕ СМЕННЫЕ
БЕЗ БУРТИКА

Конструкция и размеры

Renewable jig bushes without collar.
Design and dimensionsГОСТ
15362—73 *Взамен
ГОСТ 15362—70

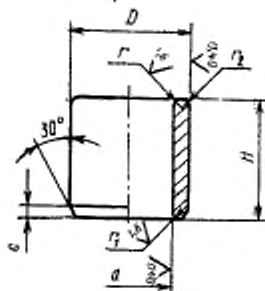
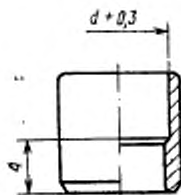
Утвержден постановлением Государственного комитета стандартов Совета Министров СССР от 15 февраля 1973 г. № 372. Срок введения установлен с 01.07.74

Проверен в 1979 г.

1. Настоящий стандарт распространяется на сменные кондукторные втулки без буртика для приспособлений к металлорежущим станкам, разработанным до 01.01.86, а также для применения в универсально-сборных приспособлениях (УСП).

Стандарт соответствует рекомендациям СЭВ по стандартизации РС 3485—72.

2. Конструкция и размеры втулок должны соответствовать указанным на чертеже и в таблице.

Для втулок с $d > 15$ мм3,2
√ (√)Для втулок с $d \leq 15$ мм

Издание официальное

Перепечатка воспрещена

* Переиздание (декабрь 1993 г.) с Изменениями № 1, 2, утвержденными в августе 1979 г., в июне 1984 г.
(ИУС 9—79, 10—84)

Размеры, мм

Обозначение штуки	Приме- ние- часть	d	D* (поле до- пуска по 66)	H	r	r ₁	r ₂	ε	Масса 1000 шт., кг
7051-4581		От 0,19 до 1,80	4,0	6,3	0,2				0,60 ... 0,48
7051-4582				8,0				0,2	0,78 ... 0,44
7051-4583		От 0,50 до 3,40	6,3			0,2			1,95 ... 1,39
7051-4584				10,0	0,6				2,48 ... 1,79
7051-4585		От 0,50 до 4,50	8,0			0,3		0,3	3,98 ... 2,70
7051-4586				12,0					4,68 ... 3,20
7051-4587		От 3,00 до 8,00	12,0	16,0	0,8	0,4		0,4	13,31 ... 7,90
7051-4588		От 6,00 до 14,00	18,0		1,2	0,8		0,6	35,60 ... 15,80
7051-4589		От 12,00 до 17,00	25,0		1,6	1,0		0,8	59,30 ... 41,50
7051-4591		От 16,00 до 27,00	36,0	25,0	2,0	1,2		1,0	160,30 ... 87,40

* Допускается по заказу потребителя для деталей универсально-сборных приспособлений изготовление втулок с размерами наружных диаметров D 6; 26; 35 и 58 мм и исполнительными размерами других па-
раметров по технической документации заказчика.

Обозначения втулок — по ГОСТ 18435—73.

Пример условного обозначения сменной кондукторной втулки без буртика с размерами $d=1,80$ мм, $D=4,0$ мм и $H=6,3$ мм, полем допуска диаметра d —F7:

Втулка 7051-4581/01800F7 ГОСТ 15362—73

1, 2. (Измененная редакция, Изм. № 1, 2).

3, 4. (Исключены, Изм. № 1).

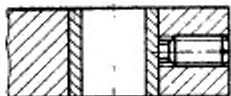
5. Технические требования — по ГОСТ 18435—73.

(Измененная редакция, Изм. № 1).

6. Установка и крепление сменных втулок без буртика в приспособлениях указаны в приложении.

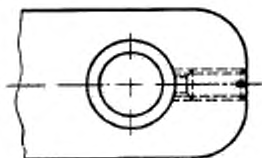
**УСТАНОВКА И КРЕПЛЕНИЕ КОНДУКТОРНЫХ СМЕННЫХ ВТУЛОК
БЕЗ БУРТИКА В ПРИСПОСОБЛЕНИЯХ**

Исполнение 1



Исполнение 2

(Исключено)



(Измененная редакция, Изм. № 1).